

Palmarès détaillé des équipes / Full team results

THORIGNE FOUILLARD

FINALE DE ZONE OUEST

04/04/2009 au 05/04/2009

Fédération Française
de Gymnastique

Z0020122.14285.00

JURY A ET B

0122

DIVISION CRITERIUM BENJ./MIN. GAM


FINALES

Club / Association Ville / Town							Pen.	Total Score
1 FRA CERCLE PAUL BERT RENNES	50.550	46.950	42.350	59.150	45.600	41.250		285.850
GRB HAYTER Samuel	18.400	15.100	13.600	20.350	15.350	14.400	(4)	97.200
HEDIN Maël	16.050	17.050	14.150	18.450	15.650	13.050	(5)	94.400
LEGUERRIER Enzo	16.100	14.800	14.600	20.350	14.600	13.800	(6)	94.250
2 FRA LA NANTAISE NANTES	47.300	47.000	42.600	61.450	44.200	41.700		284.250
GUEDON Louis	15.250	17.900	16.050	20.800	16.100	14.000	(3)	100.100
JANNIERE Arthur	16.550	15.150	13.650	20.500	13.800	13.500	(7)	93.150
MERMET Killian	15.500	13.500	12.900	20.150	14.050	14.200	(8)	90.300
DELABERNARDIE Gurvan	13.900	13.950	12.100	17.250	14.050	12.800	(12)	84.050
3 FRA U S J A CARQUEFOU CARQUEFOU	43.000	43.900	37.950	57.350	38.950	39.500		260.650
FRESNEAU Clément	15.050	14.550	14.000	19.500	12.950	13.200	(9)	89.250
LE DEAN Raphaël	12.400	12.000	19.700	11.850	13.050		(37)	69.000
BONNETIER Thomas	14.450	14.200	11.950	12.450	13.250		(40)	66.300
LE ROUGE Edouard	13.500	15.150		18.150	13.550		(46)	60.350
MARCHAIS Aurelien		12.450	11.700	16.300		12.250	(49)	52.700
4 FRA LAVAL BOURNY GYM LAVAL	43.150	41.100	41.200	53.150	40.700	39.800		259.100
HRIMECHE Zachari	18.800	17.750	17.350	20.900	16.250	14.600	(1)	105.650
NICOLE Lucas	12.550	11.300	12.000	16.300	12.400	12.550	(18)	77.100
NICOLE Samuel	11.800	11.550	11.850	15.950	12.050	12.650	(23)	75.850
HAMELOT Lucas	11.600	11.800	10.850	15.900		12.150	(45)	62.300
LAURENT Matheo					9.450		(58)	9.450
5 FRA E.S.M. GYM CHALLANS CHALLANS	40.800	42.300	37.800	53.450	37.250	36.400		248.000
BOULATE Joachim	16.550	17.850	16.600	20.200	16.100	13.400	(2)	100.700
PAJOT Tanguy	13.050	14.400	10.300	17.250	9.950	11.500	(21)	76.450
COUSIN Victor	9.550	10.050	10.850	16.000	11.000	11.500	(38)	68.950
COMPADRE Mario	11.200	9.600	10.350	13.200	10.150	9.150	(42)	63.650
6 FRA SAUMUR LOIRE ALLIANCE GYMNIQUE SAUMUR	40.200	38.150	37.500	50.850	38.700	38.400		243.800
MOISY DAUNAS Darwin	13.850	12.600	13.100	18.000	13.600	13.250	(11)	84.400
PINGET Paul	12.800	12.750	12.250	16.350	13.250	12.100	(17)	79.500
PAGNIER Paul - louis	7.050	12.500	12.150	16.500	11.850	13.050	(31)	73.100
VIOT Jules	13.550	12.800	11.150	16.350	11.300		(41)	65.150

souligné = meilleur total

_GENEQU_GAM.RPT du 05/04/2009 - 5.2.002 LOCAL - mono -

validé le dimanche 5 avril 2009 à 17:50 - 1/3



Palmarès détaillé des équipes / Full team results

THORIGNE FOUILLARD

FINALE DE ZONE OUEST

04/04/2009 au 05/04/2009

Fédération Française
de Gymnastique

Z0020122.14285.00

JURY A ET B

0122

DIVISION CRITERIUM BENJ./MIN. GAM


FINALES

Club / Association Ville / Town							Pen.	Total Score
7 FRA LA QUIMPEROISE QUIMPER	43.450	38.150	33.000	53.850	37.800	35.950		242.200
BEAUDRU Guillaume	16.050	13.500	12.200	18.900	13.600	12.500	(10)	86.750
LE GUENNO Cyril	13.850	12.700	9.250	17.700	12.500	10.950	(19)	76.950
KERBOURC'H Anthony		11.800	11.500	15.900	11.700	11.600	(44)	62.500
HALL Christopher	13.550		9.300		11.600	11.850	(53)	46.300
NSENGIYMVA HERVE	12.900	11.950		17.250			(55)	42.100
8 FRA UNION SPORTIVE DU LINON ST DOMINEUC SAINT DOMINEUC	39.600	38.850	36.800	49.150	35.400	37.250		237.050
ADAM Thibault	14.300	12.800	13.000	17.000	10.550	12.450	(13)	80.100
GAUTIER Nicolas	12.600	13.750	12.350	16.100	12.450	12.500	(15)	79.750
TROTOUX Thomas	12.100	12.300	11.300	16.000	11.450	12.300	(25)	75.450
LIGNEL PINAULT Clément	12.700	11.450	11.450			12.250	(52)	47.850
ROBIN Mathurin				16.050	11.500		(56)	27.550
9 FRA AJRORE DE VITRE VITRE	40.550	34.850	35.700	49.750	34.900	35.750		231.500
JAGLINE Benoît	14.150	12.000	11.600	16.500	10.700	11.800	(20)	76.750
CELLIER Valentin	12.900	11.450	11.750	16.300	11.250	11.650	(26)	75.300
BLOT Arthur	13.450	11.400		16.950	11.500		(48)	53.300
FERRIAU Alexandre	12.950		11.850	15.650	11.650		(50)	52.100
MAUXION Jonah		9.550	12.100		12.000	12.300	(54)	45.950
10 FRA GYMNASTIQUE CLUB LA ROCHE SUR YON ROCHE SUR YON	33.500	37.850	32.000	53.500	34.950	33.550		225.350
CHAMPAIN Elias	13.950	13.700	9.650	18.100	12.800	11.300	(16)	79.500
RAIMONDEAU Baptiste	10.300	12.900	11.100	17.900	11.600	10.650	(28)	74.450
LE NAGARD Alexis	9.250	11.250	11.250	17.500	10.550	11.600	(33)	71.400
11 FRA ENFANTS DE CHOLET CHOLET	38.100	35.150	34.800	47.000	33.500	35.350		223.900
LOISEAU Hugo	12.150	11.800	11.450	15.700	12.400	12.200	(24)	75.700
VASSOR Christophe	12.900	12.200	12.250	15.350	9.900	12.000	(27)	74.600
DAUTRY Théau	13.050	11.150	11.100	15.950	11.200	11.150	(30)	73.600
12 FRA LANESTER GYMNASIQUE LANESTER	36.200	34.350	31.500	49.100	34.600	33.600		219.350
SIHARATH Kévin	12.850	12.050	10.900	16.750	11.650	11.800	(22)	76.000
NEDELLEC Killian	11.850	12.200	10.400	15.850	12.100	11.400	(29)	73.800
BEUVE Julien	10.750	9.850	10.200	15.600	10.850	10.400	(39)	67.650
LE GOFF Valentin	11.500	10.100	10.000		9.400	10.200	(51)	51.200
ANNIC Erwan				16.500			(57)	16.500

souligné = meilleur total

_GENEQU_GAM.RPT du 05/04/2009 - 5.2.002 LOCAL - mono -

validé le dimanche 5 avril 2009 à 17:50 - 2/3



Palmarès détaillé des équipes / Full team results

THORIGNE FOUILLARD

FINALE DE ZONE OUEST

04/04/2009 au 05/04/2009

Fédération Française
de Gymnastique

Z0020122.14285.00

JURY A ET B

0122

DIVISION CRITERIUM BENJ./MIN. GAM


FINALES

Club / Association Ville / Town							Pen.	Total Score
13 LES ALCYONS								
FRA ST-GILLES CROIX DE VIE	33.500	32.500	33.150	45.900	35.850	33.450		214.350
POTIER Jean baptiste	9.750	12.100	11.650	15.450	13.050	10.800	(32)	72.800
MOREAU Ronan	11.900	10.250	10.900	14.700	11.550	11.900	(34)	71.200
PENISSON Valentin	11.300	10.150	10.600	15.750	11.250	10.750	(35)	69.800
SOYER Simon	10.300	9.350	9.950	13.200	9.950	9.950	(43)	62.700
14 ASSOCIATION GYMNIQUE LES KERHORRES								
FRA LE RELECQ-KERHUON	32.800	37.250	31.150	31.200	36.650	35.800		204.850
STEPHAN Gurvan	12.400	14.500	10.550	16.300	13.000	13.350	(14)	80.100
MENEZ Mathieu	9.500	10.250	10.900	14.900	13.100	11.050	(36)	69.700
LE GALL Hugo	10.900	12.500	9.700	0.000	10.550	11.400	(47)	55.050

souligné = meilleur total

_GENEQU_GAM.RPT du 05/04/2009 - 5.2.002 LOCAL - mono -

validé le dimanche 5 avril 2009 à 17:50 - 3/3



Palmarès détaillé des équipes / Full team results

THORIGNE FOUILLARD

FINALE DE ZONE OUEST

04/04/2009 au 05/04/2009

Fédération Française
de Gymnastique

Z0020123.14286.00

JURY A ET B

0123

DIVISION CRITERIUM MIN./CAD. GAM


FINALES

Club / Association Ville / Town							Pen.	Total Score
1 LANESTER GYMNASIQUE								
FRA LANESTER	57.650	48.250	50.750	59.050	44.800	44.450		304.950
LE GALL Simon	<u>20.200</u>	<u>17.100</u>	<u>17.400</u>	19.250	14.500	<u>15.700</u>		(1)104.150
LE MOING Tristan	18.350	15.300	16.800	<u>20.250</u>	<u>15.800</u>	15.300		(2)101.800
KIRCH Tanguy	17.550	15.450	16.550	19.550	13.800			(13) 82.900
PUJOL Laurent	19.100	15.700	13.850		14.500	13.450		(21) 76.600
2 CERCLE PAUL BERT								
FRA RENNES	45.500	44.450	41.750	56.900	41.950	37.900		268.450
JUBLAN Hugo	15.150	15.150	13.550	18.750	13.400	13.100		(6) 89.100
GRAILLE Damien	15.350	14.700	13.800	17.300	14.500	12.750		(8) 88.400
LEGUERRIER Charly	15.000		14.400	20.000	13.150	11.450		(25) 74.000
CORMIER Adrien	13.000	13.050	12.550		14.050			(34) 52.650
BURY Valentin		14.600		18.150		12.050		(36) 44.800
3 LA PERSEVERANTE								
FRA LE MANS	46.150	42.000	41.050	57.200	39.950	38.900		265.250
GOUPIL Pierrick	16.800	15.050	15.000	19.600	14.750	13.750		(3) 94.950
JUBIN Theau	14.450	13.200	13.300	18.550	12.400	12.450		(11) 84.350
GOUPIL Dimitri	14.900		12.750	19.050		12.700		(32) 59.400
PERREAU Paul emile	11.950	12.900		18.300	12.400			(33) 55.550
RENOU Arthur		13.750	12.600		12.800	11.100		(35) 50.250
4 LA COGNACAISE								
FRA COGNAC	45.700	43.450	41.650	54.900	41.500	36.950		264.150
QUEFFELEC Thomas	16.300	14.800	14.000	19.550	14.250	11.800		(5) 90.700
IDOUX Guillaume	15.200	13.900	14.500	17.150	14.750	13.250		(7) 88.750
SAUTS Corentin	14.200	12.700	13.150	18.200	12.500	11.400		(14) 82.150
PECHEVIS Mathieu	12.550	14.750	12.800	15.800	12.400	11.900		(15) 80.200
5 LA NANTAISE								
FRA NANTES	42.950	41.900	40.100	55.200	41.550	37.550		259.250
VEIRAS Timothee	15.100	15.000	14.500	20.200	14.950	12.700		(4) 92.450
LUNEAU Etienne	14.050	14.350	13.500	18.200	13.650	13.100		(9) 86.850
JOSSSELIN Erwan	13.800	12.550	12.100	16.800	12.950	11.650		(16) 79.850
GAUTHIER-SALAUEN Gwenoël	12.000			15.700	11.300			(38) 39.000
BLANCHON Tristan		12.450	11.650			11.750		(40) 35.850
6 AG TRELAZE								
FRA TRELAZE	38.100	39.100	37.050	50.050	38.200	37.750		240.250
CHAILLEUX Aurélien	14.300	14.150	12.950	17.850	13.750	13.250		(10) 86.250
LE CAROF Maxence	11.700	12.300	12.150	16.800	12.100	12.450		(19) 77.500
SCOURZIC Matthieu	12.100	12.650	11.950	15.400	12.350	12.050		(23) 76.500
VIE Matheo	10.700	11.700	11.200	15.000	11.500	11.600		(28) 71.700

souligné = meilleur total

_GENEQU_GAM.RPT du 05/04/2009 - 5.2.002 LOCAL - mono -

validé le dimanche 5 avril 2009 à 17:50 - 1/2



Palmarès détaillé des équipes / Full team results

THORIGNE FOUILLARD

FINALE DE ZONE OUEST

04/04/2009 au 05/04/2009

Fédération Française
de Gymnastique







Z0020123.14286.00

JURY A ET B

0123

DIVISION CRITERIUM MIN./CAD. GAM

FINALES

Club / Association Ville / Town							Pen.	Total Score
7 UNION SPORTIVE LAVALLOISE								
FRA LAVAL	39.250	38.750	37.550	52.050	36.900	35.600		240.100
JACOMY Paul	12.250	12.300	12.900	16.050	12.550	12.500	(18)	78.550
JEGO Robin	10.650	12.550	12.350	17.500	12.750	11.650	(20)	77.450
DOINEAU Pierre louis	12.200	13.800	12.300	17.850	10.400	10.000	(22)	76.550
BISSON Florian		12.400		16.700		11.450	(37)	40.550
VIEMONT Nicolas	14.800		12.050		11.600		(39)	38.450
8 LANESTER GYMNASTIQUE								Equipe 2
FRA LANESTER	37.700	36.800	37.700	52.350	37.600	35.650		237.800
MATHONNET Simon	12.850	11.700	13.350	19.550	14.150	11.550	(12)	83.150
KETTERER Pierre	13.250	12.900	12.900	16.750	12.250	11.800	(17)	79.850
ALONSO Maximilien	11.600	11.850	10.450	15.700	11.200	11.950	(26)	72.750
TRICOT Ludovic	10.200	12.050	11.450	16.050	11.100	11.900	(27)	72.750
9 CERCLE JULES FERRY								
FRA SAINT-MALO	31.250	33.300	34.900	49.100	33.150	35.250		216.950
LEMORVAN Carmelo	11.850	11.200	11.100	17.700	11.350	12.250	(24)	75.450
LE ROCH Antoine	8.700	10.600	12.600	16.150	11.500	11.950	(29)	71.500
PITEL Baptiste	10.550	11.500	11.200	15.000	9.200	9.400	(30)	66.850
GOURET Arnaud	8.850	10.050	9.850	15.250	10.300	11.050	(31)	65.350

souligné = meilleur total

_GENEQU_GAM.RPT du 05/04/2009 - 5.2.002 LOCAL - mono -

validé le dimanche 5 avril 2009 à 17:50 - 2/2