


FINALE REGIONALE INDIVIDUELS DIR GAF

LES PONTS DE CE

CRITERIUM D.I.R BENJAMINES

18/04/2009 au 19/04/2009





CLASSEMENT INDIVIDUEL ALL AROUND



Fédération Française
de Gymnastique

JURY A ET B

212206.15174.00

Rang Rank	Nom / Club Town / Ville Name / Association	Jury					TOTAL SCORE	écart gap
1.	1998 KHICHANE Kahina FRA LE MANS AVANT GARDE DU MANS	Score : Jury A: Jury B:	13.350 <u>4.400</u> 8.950	12.400 3.800 <u>8.600</u>	11.850 4.100 7.750	13.050 <u>4.400</u> 8.650	50.650	
2.	1998 PINSON Léa FRA CHATEAUBRIANT VOLTIGEURS CASTELBRIANTAIS	Score : Jury A: Jury B:	13.000 <u>4.400</u> 8.600	12.350 4.100 8.250	12.000 4.100 7.900	13.150 <u>4.400</u> 8.750	50.500	+ 0.150
3.	1998 JAMIN Mathilde FRA PARIGNE L'EVEQUE ETOILE PARIGNEENNE	Score : Jury A: Jury B:	13.400 <u>4.400</u> 9.000	11.550 3.500 8.050	11.900 4.100 7.800	13.100 <u>4.400</u> 8.700	49.950	+ 0.700
4.	1999 LEROUX Lisa FRA PARIGNE L'EVEQUE ETOILE PARIGNEENNE	Score : Jury A: Jury B:	13.200 <u>4.400</u> 8.800	11.200 3.500 7.700	12.100 4.100 8.000	12.700 4.100 8.600	49.200	+ 1.450
5.	1998 RYCKEBOER Candice FRA LAVAL UNION SPORTIVE LAVALLOISE	Score : Jury A: Jury B:	13.300 <u>4.400</u> 8.900	11.250 3.800 7.450	11.600 4.100 7.500	12.900 <u>4.400</u> 8.500	49.050	+ 1.600
6.	1999 PISSOT Camelia FRA PARIGNE L'EVEQUE ETOILE PARIGNEENNE	Score : Jury A: Jury B:	13.250 <u>4.400</u> 8.850	11.150 3.500 7.650	11.600 3.800 7.800	12.900 <u>4.400</u> 8.500	48.900	+ 1.750
7.	1998 SALMON Lea FRA ST BARTHELEMY D'ANJOU ASSOCIATION SPORTIVE CULTURELLE	Score : Jury A: Jury B:	13.350 <u>4.400</u> 8.950	11.500 3.800 7.700	11.400 4.100 7.300	12.450 <u>4.400</u> 8.050	48.700	+ 1.950
8.	1998 BEUCHER Camille FRA PARIGNE L'EVEQUE ETOILE PARIGNEENNE	Score : Jury A: Jury B:	13.300 <u>4.400</u> 8.900	11.700 3.500 8.200	11.600 4.100 7.500	12.100 4.000 8.100	48.700	+ 1.950
9.	1999 POMMERY Louise FRA SAUMUR SAUMUR LOIRE ALLIANCE GYMNIQUE	Score : Jury A: Jury B:	13.550 <u>4.400</u> 9.150	10.950 3.800 7.150	11.500 3.800 7.700	12.650 <u>4.400</u> 8.250	48.650	+ 2.000
10.	1998 METAYER Pauline FRA CHATEAUBRIANT VOLTIGEURS CASTELBRIANTAIS	Score : Jury A: Jury B:	13.600 <u>4.400</u> 9.200	11.600 3.800 7.800	10.450 4.100 6.350	12.800 <u>4.400</u> 8.400	48.450	+ 2.200
11.	1999 GUIN Emma FRA NANTES LEO LAGRANGE	Score : Jury A: Jury B:	13.200 <u>4.400</u> 8.800	11.850 3.800 8.050	11.100 3.500 7.600	12.200 <u>4.400</u> 7.800	48.350	+ 2.300
12.	1999 RIVAYRAND Ombeline FRA SAUMUR SAUMUR LOIRE ALLIANCE GYMNIQUE	Score : Jury A: Jury B:	13.300 <u>4.400</u> 8.900	11.250 <u>4.100</u> 7.150	11.600 4.100 7.500	12.150 4.100 8.050	48.300	+ 2.350

souligné = meilleures valeurs / underlined = highest values

SQL_PALINDEGAF du 18/04/2009 - 5.2.002 LOCAL - mono -

validé le samedi 18 avril 2009 à 20:11 - 1/8


FINALE REGIONALE INDIVIDUELS DIR GAF

LES PONTS DE CE

CRITERIUM D.I.R BENJAMINES

18/04/2009 au 19/04/2009





CLASSEMENT INDIVIDUEL ALL AROUND



Fédération Française
de Gymnastique

JURY A ET B

212206.15174.00

Rang Rank	Nom / Club Town / Ville Name / Association	Jury					TOTAL SCORE	écart gap
13.	1998 DISTEL Bérengère FRA SABLE SUR SARTHE ENTENTE COLOMBES CORDEE SABLE	Score : 13.700 Jury A : <u>4.400</u> Jury B : <u>9.300</u>	11.850 <u>4.100</u> 7.750	9.900 3.800 6.100	12.750 <u>4.400</u> 8.350	48.200	+ 2.450	
14.	1999 COATANOAN Nolwenn FRA PARIGNE L'EVEQUE ETOILE PARIGNEENNE	Score : 13.150 Jury A : <u>4.400</u> Jury B : <u>8.750</u>	10.750 3.500 7.250	11.650 4.100 7.550	12.550 4.100 8.450	48.100	+ 2.550	
15.	1998 LE BAIL Bulle FRA NANTES LA NANTAISE	Score : 13.500 Jury A : <u>4.400</u> Jury B : <u>9.100</u>	11.400 3.500 7.900	10.700 3.300 7.400	12.450 4.100 8.350	48.050	+ 2.600	
16.	1999 HAYERE Louise FRA LE MANS LA PERSEVERANTE	Score : 12.750 Jury A : <u>4.400</u> Jury B : <u>8.350</u>	11.900 3.800 8.100	11.300 4.100 7.200	12.100 4.100 8.000	48.050	+ 2.600	
17.	1999 SAMSON Chloe FRA LE MANS LA PERSEVERANTE	Score : 12.900 Jury A : <u>4.400</u> Jury B : <u>8.500</u>	12.300 <u>4.100</u> 8.200	10.850 4.100 6.750	11.950 4.100 7.850	48.000	+ 2.650	
18.	1998 KOFFI Maelys FRA LA MONTAGNE AG DE LA MONTAGNE	Score : 12.950 Jury A : <u>4.400</u> Jury B : <u>8.550</u>	10.450 3.500 6.950	11.500 3.800 7.700	12.800 <u>4.400</u> 8.400	47.700	+ 2.950	
19.	1999 LE BRAS Maëlys FRA LAVAL UNION SPORTIVE LAVALLOISE	Score : 12.750 Jury A : <u>4.400</u> Jury B : <u>8.350</u>	10.250 3.500 6.750	11.400 4.100 7.300	12.900 <u>4.400</u> 8.500	47.300	+ 3.350	
20.	1999 PAMPALONI Laora FRA CHALLANS E.S.M. GYM CHALLANS	Score : 12.750 Jury A : <u>4.400</u> Jury B : <u>8.350</u>	11.300 <u>4.100</u> 7.200	10.500 3.600 6.900	12.500 <u>4.400</u> 8.100	47.050	+ 3.600	
21.	1999 PIEDELIEVRE Elsa FRA LA MONTAGNE AG DE LA MONTAGNE	Score : 12.700 Jury A : <u>4.400</u> Jury B : <u>8.300</u>	11.600 3.800 7.800	10.450 3.800 6.650	12.250 4.100 8.150	47.000	+ 3.650	
22.	1999 PIGREE Laure FRA LAVAL LAVAL BOURNY GYM	Score : 13.250 Jury A : <u>4.400</u> Jury B : <u>8.850</u>	11.550 3.500 8.050	11.000 2.600 <u>8.400</u>	11.150 2.400 8.750	46.950	+ 3.700	
23.	1998 CHEVOLLEAU Victoire FRA NANTES LA NANTAISE	Score : 13.200 Jury A : <u>4.400</u> Jury B : <u>8.800</u>	10.750 3.500 7.250	11.400 3.800 7.600	11.600 3.800 7.800	46.950	+ 3.700	
24.	1998 HUNAUT Charlotte FRA LAVAL UNION SPORTIVE LAVALLOISE	Score : 12.950 Jury A : <u>4.400</u> Jury B : <u>8.550</u>	10.550 3.500 7.050	11.500 3.800 7.700	11.950 <u>4.400</u> 7.550	46.950	+ 3.700	

souligné = meilleures valeurs / underlined = highest values

SQL_PALINDEGAF du 18/04/2009 - 5.2.002 LOCAL - mono -

validé le samedi 18 avril 2009 à 20:11 - 2/8


FINALE REGIONALE INDIVIDUELS DIR GAF

LES PONTS DE CE

CRITERIUM D.I.R BENJAMINES

18/04/2009 au 19/04/2009


CLASSEMENT INDIVIDUEL ALL AROUND



Fédération Française
de Gymnastique

JURY A ET B

212206.15174.00

Rang Rank	Nom / Club Town / Ville Name / Association	Jury					TOTAL SCORE	écart gap
25.	1999 BALLU Romane FRA LE PUY ST-BONNET AS PUY SAINT BONNET	Score : Jury A: Jury B:	13.000 <u>4.400</u> 8.600	11.200 3.500 7.700	10.450 3.500 6.950	12.250 4.100 8.150	46.900	+ 3.750
26.	1998 PINEAU Lucie FRA LA MONTAGNE AG DE LA MONTAGNE	Score : Jury A: Jury B:	12.800 <u>4.400</u> 8.400	10.750 3.500 7.250	11.700 4.100 7.600	11.550 2.900 8.650	46.800	+ 3.850
27.	1999 HAVARD Camille FRA LE MANS AVANT GARDE DU MANS	Score : Jury A: Jury B:	13.100 <u>4.400</u> 8.700	11.250 3.500 7.750	9.750 3.300 6.450	12.650 4.100 8.550	46.750	+ 3.900
28.	1999 ROUCHETEAU Léna FRA PARIGNE L'EVEQUE ETOILE PARIGNEENNE	Score : Jury A: Jury B:	12.850 <u>4.400</u> 8.450	11.050 3.500 7.550	11.150 3.500 7.650	11.550 3.400 8.150	46.600	+ 4.050
29.	1998 CONSTANS Maxence FRA LA CHAPELLE SUR ERDRE AC CHAPELAIN	Score : Jury A: Jury B:	13.200 <u>4.400</u> 8.800	10.000 3.800 6.200	10.950 <u>4.400</u> 6.550	12.400 <u>4.400</u> 8.000	46.550	+ 4.100
30.	1999 PICOT Marie-gwenaelle FRA LAVAL UNION SPORTIVE LAVALLOISE	Score : Jury A: Jury B:	13.150 <u>4.400</u> 8.750	11.250 3.800 7.450	10.650 3.800 6.850	11.350 2.900 8.450	46.400	+ 4.250
31.	1999 HOULLIERE Juliette FRA LAVAL UNION SPORTIVE LAVALLOISE	Score : Jury A: Jury B:	13.300 <u>4.400</u> 8.900	10.650 3.500 7.150	10.450 3.500 6.950	11.950 3.800 8.150	46.350	+ 4.300
32.	1999 BOCANDE Celie FRA ST NAZAIRE Saint Nazaire Omnisports	Score : Jury A: Jury B: Pena. :	12.650 <u>4.400</u> 8.250	11.700 3.500 8.200	9.250 4.100 5.250 -0.10	12.750 4.100 8.650	46.350	+ 4.300
33.	1998 JOUNEAU Emma FRA ST NAZAIRE Saint Nazaire Omnisports	Score : Jury A: Jury B:	13.400 <u>4.400</u> 9.000	9.150 3.500 5.650	11.500 <u>4.400</u> 7.100	12.250 <u>4.400</u> 7.850	46.300	+ 4.350
34.	1998 MILCENDEAU Juliette FRA ST-GILLES CROIX DE VIE LES ALCYONS	Score : Jury A: Jury B:	12.950 <u>4.400</u> 8.550	11.350 3.800 7.550	9.700 4.100 5.600	12.300 4.300 8.000	46.300	+ 4.350
35.	1999 GESSAT Margaux FRA ST NAZAIRE Saint Nazaire Omnisports	Score : Jury A: Jury B:	13.600 <u>4.400</u> 9.200	10.650 2.900 7.750	9.900 4.100 5.800	12.100 4.300 7.800	46.250	+ 4.400

souligné = meilleures valeurs / underlined = highest values

SQL_PALINDEGAF du 18/04/2009 - 5.2.002 LOCAL - mono -

validé le samedi 18 avril 2009 à 20:11 - 3/8


FINALE REGIONALE INDIVIDUELS DIR GAF

LES PONTS DE CE

CRITERIUM D.I.R BENJAMINES

18/04/2009 au 19/04/2009





CLASSEMENT INDIVIDUEL ALL AROUND



Fédération Française
de Gymnastique

JURY A ET B

212206.15174.00

Rang Rank	Nom / Club Town / Ville Name / Association	Jury					TOTAL SCORE	écart gap
36.	1999 ANDRIAMADY Lauriane FRA LA MONTAGNE AG DE LA MONTAGNE	Score : 13.200 Jury A: <u>4.400</u> Jury B: 8.800	10.400 3.500 6.900	10.600 3.800 6.800	12.050 3.800 8.250	46.250	+ 4.400	
37.	1999 OLIVIE Jeanne FRA LAVAL UNION SPORTIVE LAVALLOISE	Score : 13.150 Jury A: <u>4.400</u> Jury B: 8.750	9.700 3.500 6.200	11.250 3.500 7.750	12.150 4.100 8.050	46.250	+ 4.400	
38.	1998 PALIERNE Nolwenn FRA CHATEAUBRIANT VOLTIGEURS CASTELBRIANTAIS	Score : 12.950 Jury A: <u>4.400</u> Jury B: 8.550	10.550 3.500 7.050	10.800 4.100 6.700	11.900 <u>4.400</u> 7.500	46.200	+ 4.450	
39.	1999 ESCOLANO Elvina FRA NANTES LA NANTAISE	Score : 12.500 Jury A: <u>4.400</u> Jury B: 8.100	11.050 3.500 7.550	11.000 3.800 7.200	11.650 2.900 8.750	46.200	+ 4.450	
40.	1998 BLANCHET Anaelle FRA CHANTONNAY GYM EQUILIBRE	Score : 13.100 Jury A: <u>4.400</u> Jury B: 8.700	10.200 3.500 6.700	10.900 3.800 7.100	11.900 <u>4.400</u> 7.500	46.100	+ 4.550	
41.	1998 CHARBONNIER Solenne FRA VIHIERES ACP VIHIERES	Score : 13.100 Jury A: <u>4.400</u> Jury B: 8.700	11.050 3.800 7.250	10.550 3.800 6.750	11.350 2.900 8.450	46.050	+ 4.600	
42.	1998 RICHARD Marine FRA CHOLET JEUNE FRANCE CHOLET	Score : 12.850 Jury A: <u>4.400</u> Jury B: 8.450	10.150 3.800 6.350	11.250 <u>4.400</u> 6.850	11.800 4.100 7.700	46.050	+ 4.600	
43.	1998 LECORNU Cécile FRA BASSE GOULAINNE GYM @TOUT COEUR	Score : 12.850 Jury A: <u>4.400</u> Jury B: 8.450	9.800 3.500 6.300	11.600 <u>4.400</u> 7.200	11.750 2.600 9.150	46.000	+ 4.650	
44.	1998 TABARY Pauline FRA LA FERTE BERNARD V.S.F. LA FERTE	Score : 12.600 Jury A: <u>4.400</u> Jury B: 8.200	10.800 3.500 7.300	10.950 4.100 6.850	11.500 <u>4.400</u> 7.100	45.850	+ 4.800	
45.	1999 FRELAND Tatiana FRA SABLE SUR SARTHE ENTENTE COLOMBES CORDEE SABLE	Score : 12.550 Jury A: <u>4.400</u> Jury B: 8.150	9.600 3.500 6.100	11.450 4.100 7.350	12.200 <u>4.400</u> 7.800	45.800	+ 4.850	
46.	1999 CONNIN Romane FRA ROCHE SUR YON GYMNASTIQUE CLUB LA ROCHE SUR YON	Score : 12.450 Jury A: <u>4.400</u> Jury B: 8.050	10.550 3.500 7.050	10.950 4.100 6.850	11.850 <u>4.400</u> 7.450	45.800	+ 4.850	
47.	1998 JEMET Elisa FRA THOUARE SUR LOIRE ELAN 2000 GYM THOUARE	Score : 12.400 Jury A: <u>4.400</u> Jury B: 8.000	10.700 3.500 7.200	11.200 3.800 7.400	11.450 4.000 7.450	45.750	+ 4.900	

souligné = meilleures valeurs / underlined = highest values

SQL_PALINDEGAF du 18/04/2009 - 5.2.002 LOCAL - mono -

validé le samedi 18 avril 2009 à 20:11 - 4/8


FINALE REGIONALE INDIVIDUELS DIR GAF

LES PONTS DE CE

CRITERIUM D.I.R BENJAMINES

18/04/2009 au 19/04/2009





CLASSEMENT INDIVIDUEL ALL AROUND



Fédération Française
de Gymnastique

JURY A ET B

212206.15174.00

Rang Rank	Nom / Club Town / Ville Name / Association	Jury					TOTAL SCORE	écart gap
48.	1998 CAUDAL Lucie FRA LES SABLES D'OLONNE BEAUSEJOUR LES SABLES	Score : Jury A: Jury B:	13.300 <u>4.400</u> 8.900	9.850 3.500 6.350	10.500 3.800 6.700	12.000 3.800 8.200	45.650	+ 5.000
49.	1999 JEZEQUEL Laurine FRA SAINT NAZAIRE UNION DE MEAN-PENHOET	Score : Jury A: Jury B:	12.700 <u>4.400</u> 8.300	11.450 2.900 8.550	10.300 3.000 7.300	11.150 2.600 8.550	45.600	+ 5.050
50.	1998 GROLIER Julie FRA LA CHATAIGNERAIE AVENIR GYMNIQUE LA CHATAIGNERAIE	Score : Jury A: Jury B:	13.400 <u>4.400</u> 9.000	10.450 3.500 6.950	9.900 3.300 6.600	11.800 <u>4.400</u> 7.400	45.550	+ 5.100
51.	1998 GASNIER Coline FRA POUANCE GYM AVENIR POUANCEEN	Score : Jury A: Jury B:	12.650 <u>4.400</u> 8.250	10.750 2.900 7.850	10.750 3.500 7.250	11.300 3.600 7.700	45.450	+ 5.200
52.	1999 DUVIVIER Manon FRA TRELAZE AG TRELAZE	Score : Jury A: Jury B:	13.200 <u>4.400</u> 8.800	11.450 3.800 7.650	10.050 3.000 7.050	10.650 4.100 6.550	45.350	+ 5.300
53.	1998 FOUCHARD Melina FRA ST BARTHELEMY D'ANJOU ASSOCIATION SPORTIVE CULTURELLE	Score : Jury A: Jury B:	12.400 <u>4.400</u> 8.000	10.600 3.500 7.100	10.550 3.500 7.050	11.700 <u>4.400</u> 7.300	45.250	+ 5.400
54.	1998 SIDAQUI Cindy FRA CHOLET JEUNE FRANCE CHOLET	Score : Jury A: Jury B:	13.000 <u>4.400</u> 8.600	9.200 3.500 5.700	10.850 4.100 6.750	12.050 3.800 8.250	45.100	+ 5.550
55.	1999 LEPAGE Lea FRA LAVAL LAVAL BOURNY GYM	Score : Jury A: Jury B:	12.900 <u>4.400</u> 8.500	10.850 3.500 7.350	10.100 3.800 6.300	11.250 2.900 8.350	45.100	+ 5.550
56.	1999 DOHIN Caroline FRA TRELAZE A S C P TRELAZE	Score : Jury A: Jury B:	13.050 <u>4.400</u> 8.650	10.200 3.500 6.700	10.500 4.100 6.400	11.200 <u>4.400</u> 6.800	44.950	+ 5.700
57.	1999 DREILLARD Anaëlle FRA CHANTONNAY GYM EQUILIBRE	Score : Jury A: Jury B:	12.300 <u>4.400</u> 7.900	10.650 3.500 7.150	10.400 3.800 6.600	11.600 <u>4.400</u> 7.200	44.950	+ 5.700
58.	1999 PINHEIRO Orlane FRA CHOLET JEUNE FRANCE CHOLET	Score : Jury A: Jury B:	12.550 <u>4.400</u> 8.150	9.800 3.500 6.300	10.600 3.800 6.800	11.950 4.100 7.850	44.900	+ 5.750
59.	1998 GUICHETEAU Méline FRA LA CHAPELLE SUR ERDRE AC CHAPELAIN	Score : Jury A: Jury B:	12.750 <u>4.400</u> 8.350	9.500 3.200 6.300	11.350 3.800 7.550	11.250 3.700 7.550	44.850	+ 5.800

souligné = meilleures valeurs / underlined = highest values

SQL_PALINDEGAF du 18/04/2009 - 5.2.002 LOCAL - mono -

validé le samedi 18 avril 2009 à 20:11 - 5/8


FINALE REGIONALE INDIVIDUELS DIR GAF

LES PONTS DE CE

CRITERIUM D.I.R BENJAMINES

18/04/2009 au 19/04/2009





CLASSEMENT INDIVIDUEL ALL AROUND



Fédération Française
de Gymnastique

JURY A ET B

212206.15174.00

Rang Rank	Nom / Club Town / Ville Name / Association	Jury					TOTAL SCORE	écart gap
60.	1998 DE BAILLIENCOURT Clémence FRA SAUMUR SAUMUR LOIRE ALLIANCE GYMNIQUE	Score : Jury A : Jury B :	12.900 <u>4.400</u> 8.500	9.350 3.200 6.150	10.200 3.800 6.400	11.900 4.100 7.800	44.350	+ 6.300
61.	1998 BOULIER Pauline FRA VIHIERES ACP VIHIERES	Score : Jury A : Jury B :	12.750 <u>4.400</u> 8.350	8.800 3.500 5.300	11.450 3.800 7.650	11.350 3.800 7.550	44.350	+ 6.300
62.	1999 CADEAU Eolia FRA SAUMUR SAUMUR LOIRE ALLIANCE GYMNIQUE	Score : Jury A : Jury B :	12.700 <u>4.400</u> 8.300	9.650 3.500 6.150	10.650 3.800 6.850	11.300 4.100 7.200	44.300	+ 6.350
63.	1999 FLEURIE Elsa FRA ST BARTHELEMY D'ANJOU ASSOCIATION SPORTIVE CULTURELLE	Score : Jury A : Jury B :	12.850 <u>4.400</u> 8.450	9.800 3.500 6.300	10.350 3.000 7.350	11.250 4.000 7.250	44.250	+ 6.400
64.	1999 TEMPLE Anouck FRA SEGRE E S S SEGRE	Score : Jury A : Jury B :	12.750 <u>4.400</u> 8.350	9.250 3.500 5.750	10.450 4.100 6.350	11.800 4.300 7.500	44.250	+ 6.400
65.	1999 RAIMBAULT Louise FRA TRELAZE AG TRELAZE	Score : Jury A : Jury B :	12.850 <u>4.400</u> 8.450	10.000 3.500 6.500	10.600 3.500 7.100	10.750 4.000 6.750	44.200	+ 6.450
66.	1998 CHATELAIN Coline FRA LES SABLES D'OLONNE BEAUSEJOUR LES SABLES	Score : Jury A : Jury B :	12.700 <u>4.400</u> 8.300	10.150 3.500 6.650	11.100 3.800 7.300	10.150 1.800 8.350	44.100	+ 6.550
67.	1998 VIOT Capucine FRA SAUMUR SAUMUR LOIRE ALLIANCE GYMNIQUE	Score : Jury A : Jury B :	12.600 <u>4.400</u> 8.200	9.400 3.500 5.900	11.000 3.500 7.500	11.100 4.000 7.100	44.100	+ 6.550
68.	1998 BAZIN Juliette FRA TRELAZE AG TRELAZE	Score : Jury A : Jury B :	12.550 <u>4.400</u> 8.150	9.800 3.500 6.300	10.500 3.800 6.700	11.200 4.000 7.200	44.050	+ 6.600
69.	1998 RAUTE Colette FRA CHATEAUBRIANT VOLTIGEURS CASTELBRIANTAIS	Score : Jury A : Jury B :	13.050 <u>4.400</u> 8.650	10.400 3.500 6.900	9.450 4.100 5.350	11.100 4.000 7.100	44.000	+ 6.650
70.	1999 BESNARD Marine FRA CHOLET JEUNE FRANCE CHOLET	Score : Jury A : Jury B :	13.200 <u>4.400</u> 8.800	9.350 3.500 5.850	10.150 3.500 6.650	11.250 3.600 7.650	43.950	+ 6.700
71.	1999 RIDEAU Rachel FRA BASSE GOULAINNE GYM @TOUT COEUR	Score : Jury A : Jury B :	12.650 <u>4.400</u> 8.250	9.850 3.500 6.350	10.950 3.800 7.150	10.500 1.900 8.600	43.950	+ 6.700

souligné = meilleures valeurs / underlined = highest values

SQL_PALINDEGAF du 18/04/2009 - 5.2.002 LOCAL - mono -

validé le samedi 18 avril 2009 à 20:11 - 6/8


FINALE REGIONALE INDIVIDUELS DIR GAF

LES PONTS DE CE

CRITERIUM D.I.R BENJAMINES

18/04/2009 au 19/04/2009





CLASSEMENT INDIVIDUEL ALL AROUND



Fédération Française
de Gymnastique

JURY A ET B

212206.15174.00

Rang Rank	Nom / Club Town / Ville Name / Association	Jury					TOTAL SCORE	écart gap
72.	1999 GARNIER Aurore FRA CHANTONNAY GYM EQUILIBRE	Score : Jury A : Jury B :	13.000 <u>4.400</u> 8.600	8.950 3.200 5.750	10.200 3.800 6.400	11.750 <u>4.400</u> 7.350	43.900	+ 6.750
73.	1999 BOURON Clarisse FRA ROCHE SUR YON GYMNASTIQUE CLUB LA ROCHE SUR YON	Score : Jury A : Jury B :	12.800 <u>4.400</u> 8.400	9.750 3.500 6.250	10.400 3.500 6.900	10.750 3.100 7.650	43.700	+ 6.950
74.	1998 LAMY Solène FRA MONTREUIL JUIGNE S G M J	Score : Jury A : Jury B :	13.100 <u>4.400</u> 8.700	9.100 3.200 5.900	10.150 3.500 6.650	11.300 3.500 7.800	43.650	+ 7.000
75.	1998 LAPORTE Morgan FRA VIHIERES ACP VIHIERES	Score : Jury A : Jury B :	12.650 <u>4.400</u> 8.250	10.000 2.600 7.400	10.450 2.600 7.850	10.450 2.900 7.550	43.550	+ 7.100
76.	1999 DANIEL Orlane FRA LA CHAPELLE SUR ERDRE AC CHAPELAIN	Score : Jury A : Jury B :	12.500 <u>4.400</u> 8.100	8.950 3.500 5.450	10.000 3.000 7.000	12.050 4.100 7.950	43.500	+ 7.150
77.	1998 FREMY Lea FRA COMBREE EHA ENT HT ANJOU	Score : Jury A : Jury B :	13.050 <u>4.400</u> 8.650	9.400 3.500 5.900	9.850 3.300 6.550	11.150 4.100 7.050	43.450	+ 7.200
78.	1999 GRELLIER Charlotte FRA LA CHATAIGNERAIE AVENIR GYMNIQUE LA CHATAIGNERAIE	Score : Jury A : Jury B :	12.850 <u>4.400</u> 8.450	9.800 3.500 6.300	10.250 3.800 6.450	10.500 2.700 7.800	43.400	+ 7.250
79.	1999 BICHE Annaëlle FRA ANGERS ANGERS GYMNASIQUE	Score : Jury A : Jury B :	12.150 <u>4.400</u> 7.750	8.100 1.500 6.600	11.000 3.800 7.200	12.150 4.100 8.050	43.400	+ 7.250
80.	1999 LE DEAN Anna FRA NANTES LEO LAGRANGE	Score : Jury A : Jury B :	12.300 <u>4.400</u> 7.900	9.750 3.800 5.950	9.500 3.000 6.500	10.950 4.000 6.950	42.500	+ 8.150
81.	1998 THOMAS Salomé FRA CHOLET JEUNE FRANCE CHOLET	Score : Jury A : Jury B :	12.950 <u>4.400</u> 8.550	9.750 3.500 6.250	9.600 3.800 5.800	10.100 3.300 6.800	42.400	+ 8.250
82.	1998 MAZARDIN Agathe FRA CHOLET JEUNE FRANCE CHOLET	Score : Jury A : Jury B :	12.250 <u>4.400</u> 7.850	9.100 3.200 5.900	9.900 3.500 6.400	11.150 3.800 7.350	42.400	+ 8.250
83.	1999 HERTZOG Zana FRA SEGRE E S S SEGRE	Score : Jury A : Jury B :	10.750 2.900 7.850	9.150 3.500 5.650	10.700 3.500 7.200	11.700 4.000 7.700	42.300	+ 8.350

souligné = meilleures valeurs / underlined = highest values

SQL_PALINDEGAF du 18/04/2009 - 5.2.002 LOCAL - mono -


validé le samedi 18 avril 2009 à 20:11 - 7/8

FINALE REGIONALE INDIVIDUELS DIR GAF

LES PONTS DE CE CRITERIUM D.I.R BENJAMINES

18/04/2009 au 19/04/2009





CLASSEMENT INDIVIDUEL ALL AROUND



Fédération Française
de Gymnastique

JURY A ET B

212206.15174.00

Rang Rank	Nom / Club Town / Ville Name / Association	Jury					TOTAL SCORE	écart gap
84.	1998 OBLIGIS Léa FRA CHOLET ENFANTS DE CHOLET	Score : Jury A : Jury B :	12.350 <u>4.400</u> 7.950	7.450 3.200 4.250	10.500 3.500 7.000	11.600 2.900 8.700	41.900	+ 8.750
85.	1998 BROSSET Solene FRA LA CHATAIGNERAIE AVENIR GYMNIQUE LA CHATAIGNERAIE	Score : Jury A : Jury B :	11.600 2.900 8.700	9.300 3.500 5.800	10.500 3.300 7.200	10.500 2.900 7.600	41.900	+ 8.750
86.	1998 GAUTTIER Romane FRA SEGRE E S S SEGRE	Score : Jury A : Jury B : Pena. :	12.500 <u>4.400</u> 8.100	8.400 3.500 4.900	9.050 3.800 5.550	11.900 <u>4.400</u> 7.500	41.850	+ 8.800
87.	1998 BOUCAUD Julie FRA CHATEAUBRIANT VOLTIGEURS CASTELBRIANTAIS	Score : Jury A : Jury B :	12.100 <u>4.400</u> 7.700	10.300 3.500 6.800	9.300 3.300 6.000	10.150 1.900 8.250	41.850	+ 8.800
88.	1999 RIGAUDEAU Jeanne FRA TREMENTINES E G TREMENTINES	Score : Jury A : Jury B :	12.500 <u>4.400</u> 8.100	9.250 3.500 5.750	9.450 3.300 6.150	10.150 3.200 6.950	41.350	+ 9.300
89.	1998 ATHIMON Julie FRA CARQUEFOU U S J A CARQUEFOU	Score : Jury A : Jury B :	12.150 <u>4.400</u> 7.750	7.300 3.000 4.300	10.600 3.800 6.800	10.650 1.800 8.850	40.700	+ 9.950
90.	1999 LOIZEAU Margot FRA CHOLET LA CHOLETAISE	Score : Jury A : Jury B :	13.000 <u>4.400</u> 8.600	8.650 2.700 5.950	7.950 2.700 5.250	10.950 4.000 6.950	40.550	+ 10.100
91.	1999 BOURMAUD Julie FRA CHALLANS E.S.M. GYM CHALLANS	Score : Jury A : Jury B : Pena. :	12.600 <u>4.400</u> 8.200	11.400 3.800 7.600	8.800 3.800 5.000	7.700 3.500 <u>9.200</u>	40.500	+ 10.150
92.	1999 DUBUISSON Chloe FRA ST BARTHELEMY D'ANJOU ASSOCIATION SPORTIVE CULTURELLE	Score : Jury A : Jury B :	0.000 0.000 0.000	9.800 3.500 6.300	10.100 3.300 6.800	10.850 3.800 7.050	30.750	+ 19.900

souligné = meilleures valeurs / underlined = highest values

SQL_PALINDDEGAF du 18/04/2009 - 5.2.002 LOCAL - mono -

validé le samedi 18 avril 2009 à 20:11 - 8/8