

Palmarès détaillé des équipes / Full team results

CHOLET

D.I.R critérium BENJAMINES





FINALE REGIONALE EQUIPE

25/04/2009 au 26/04/2009

Fédération Française
de Gymnastique

JURY A ET B

R0212020.15112.00


Equipe / Ville Team / Town					Pen.	Total Score	
1 LE MANS FR Equipe 1	LA PERSEVERANTE						
	40.500	39.000	38.600	38.250		156.350	
TONNELIER Pauline	13.700	13.750	13.050	13.050	(1)	53.550	
CHASME Irina	13.000	12.200	13.250	12.950	(4)	51.400	
TRONCHET Cécile	13.350	13.000	12.300	12.250	(6)	50.900	
SAMSON Chloe	13.450	12.250	11.350	11.500	(18)	48.550	
2 PARIGNE L'EVEQUE FR Equipe 1	ETOILE PARIGNEENNE						
	40.300	36.600	39.600	39.150		155.650	
JAMIN Mathilde	13.450	12.350	13.200	13.300	(2)	52.300	
PISSOT Camelia	13.150	12.150	13.100	13.000	(3)	51.400	
LEROUX Lisa	13.000	12.100	13.300	12.850	(5)	51.250	
COATANOAN Nolwenn	13.700	11.450	12.200	12.450	(9)	49.800	
3 ST NAZAIRE FR Equipe 1	Saint Nazaire Omnisports						
	39.950	35.300	36.300	37.500		149.050	
RAVEY Lisa	12.850	11.800	12.500	12.400	(10)	49.550	
BOCANDE Celie	12.900	12.300	11.600	12.600	(11)	49.400	
JOUNEAU Emma	13.500	11.000	11.750	12.500	(15)	48.750	
GESSAT Margaux	13.550	11.200	12.050	11.800	(17)	48.600	
4 LAVAL FR Equipe 1	UNION SPORTIVE LAVALLOISE						
	39.200	35.900	37.150	36.050		148.300	
RYCKEBOER Candice	13.300	12.600	12.150	11.300	(12)	49.350	
HUNAUT Charlotte	11.750	11.250	11.800	11.900	(29)	46.700	
HOULLIERE Juliette	12.750	11.600	12.850		(43)	37.200	
LE BRAS Maëlys		11.700	12.150	12.050	(45)	35.900	
OLIVIE Jeanne	13.150			12.100	(56)	25.250	
5 SAUMUR FR Equipe 1	SAUMUR LOIRE ALLIANCE GYMNIQUE						
	37.450	35.450	38.500	36.400		147.800	
RIVAYRAND Ombeline	12.450	12.450	13.150	11.850	(8)	49.900	
POMMERY Louise	12.350	11.050	13.000	12.650	(13)	49.050	
FRESNEAU Solesne	12.650	11.950	11.600		(44)	36.200	
CADEAU Eolia		10.750	12.350	11.900	(48)	35.000	
BLAU Lou-anne	11.700			10.950	(58)	22.650	
6 NANTES FR Equipe 1	LA NANTAISE						
	38.800	35.450	37.500	35.600		147.350	
ESCOLANO Elvina	12.800	11.850	12.450	11.850	(14)	48.950	
CHEVOLLEAU Victoire	12.900	11.050	12.550	12.200	(16)	48.700	
LE BAIL Bulle	12.600	12.550	12.500	10.400	(23)	48.050	
DUBEAUREPAIRE Alexiane	13.100	10.650		11.550	(46)	35.300	
PIERSON Cécile			11.100		(63)	11.100	

souligné = meilleur total

SQL_PALEQUDEGAF du 26/04/2009 - 5.2.002 LOCAL - mono -

validé le dimanche 26 avril 2009 à 16:59 - 1/3

(c) Fédération Française de Gymnastique - www.ffgym.com



Palmarès détaillé des équipes / Full team results

CHOLET

D.I.R critérium BENJAMINES





FINALE REGIONALE EQUIPE

25/04/2009 au 26/04/2009

Fédération Française
de Gymnastique

JURY A ET B

R0212020.15112.00


Equipe / Ville Team / Town					Pen.	Total Score	
7 CHOLET FR Equipe 1	JEUNE FRANCE CHOLET						
	39.350	34.150	36.750	36.000		146.250	
SUREAU Mathilde	12.950	12.000	13.000	12.250	(7)	50.200	
PINHEIRO Orlane	13.000	10.950	12.100	12.450	(19)	48.500	
BESNARD Marine	13.350	11.200	11.650	11.300	(24)	47.500	
BOUSSAIS Maeva	13.000	10.600		10.850	(49)	34.450	
MALTAVERNE Marie			10.500		(64)	10.500	
8 ROCHE SUR YON FR Equipe 1	GYMNASTIQUE CLUB LA ROCHE SUR YON						
	36.950	35.050	37.200	33.500		142.700	
CONNIN Romane	12.150	12.200	11.900	11.950	(21)	48.200	
RAYNAUD Mélanie	12.200	11.450	12.750	10.850	(27)	47.250	
GODIN Tara	12.600	11.050		10.700	(50)	34.350	
BOURON Clarisse		11.400	12.550	10.350	(51)	34.300	
PROTTE Maud	11.700		11.700		(57)	23.400	
9 NANTES FR Equipe 1	LEO LAGRANGE						
	39.300	35.200	33.350	33.950		141.800	
RENOUX Lola	13.150	11.400	11.250	11.500	(26)	47.300	
CORRIEU Guillemette	12.050	11.350	9.950	11.600	(35)	44.950	
LE DEAN Anna	12.800	10.700	10.400	10.850	(36)	44.750	
GUIN Emma	13.350	12.450	11.700		(42)	37.500	
10 LA CHAPELLE SUR ERDRE FR Equipe 1	AC CHAPELAIN						
	38.800	34.400	33.000	32.700		138.900	
DANIEL Orlane	12.850	11.850	11.800	11.900	(20)	48.400	
KOTZUBA Pauline	13.200	12.150	10.400	11.350	(28)	47.100	
AZOULAY Camille	12.750	8.200	9.450	9.450	(41)	39.850	
LOIR Audrey	0.000	10.400	10.800	9.150	(55)	30.350	
11 CHOLET FR Equipe 2	JEUNE FRANCE CHOLET						
	37.200	33.250	33.450	34.900		138.800	
SIDAOUI Cindy	12.550	11.800	11.550	12.200	(22)	48.100	
THOMAS Salomé	12.250	11.600	10.800	11.200	(32)	45.850	
MAZARDIN Agathe	12.400	9.700	11.100	11.200	(37)	44.400	
FREBOURG Anais		9.850		11.500	(60)	21.350	
KASTNER Annaelle	11.500		9.200		(61)	20.700	
12 CARQUEFOU FR Equipe 1	U S J A CARQUEFOU						
	38.050	32.450	34.600	33.500		138.600	
PENAGARICANO Eva	12.800	10.900	11.650	12.000	(25)	47.350	
LE FEUR Laura	12.550	11.400	11.950	10.450	(31)	46.350	
LETENEUR Marie	12.700	9.350		10.400	(52)	32.450	
DENIEL Laurine		10.150	11.000	11.050	(53)	32.200	
ATHIMON Julie	11.700		10.400		(59)	22.100	

souligné = meilleur total

SQL_PALEQUDEGAF du 26/04/2009 - 5.2.002 LOCAL - mono -

validé le dimanche 26 avril 2009 à 16:59 - 2/3

(c) Fédération Française de Gymnastique - www.ffgym.com



Palmarès détaillé des équipes / Full team results

CHOLET

D.I.R critérium BENJAMINES





FINALE REGIONALE EQUIPE

25/04/2009 au 26/04/2009

Fédération Française
de Gymnastique

JURY A ET B

R0212020.15112.00

Equipe / Ville Team / Town					Pen.	Total Score
13 ST BARTHELEMY D'ANJOU	ASSOCIATION SPORTIVE CULTURELLE					
FR Equipe 1	37.100	32.600	34.150	33.850		137.700
DUBUISSON Chloe	12.550	11.300	10.800	10.950	(33)	45.600
FLEURIE Elsa	12.100	10.550	11.800	11.000	(34)	45.450
VIOLETTE Emilie	12.450	10.750		11.900	(47)	35.100
HERSANT Pauline	11.200		11.550	9.350	(54)	32.100
ADBON Juliette		9.450	10.400		(62)	19.850
14 SAINT NAZAIRE	UNION DE MEAN-PENHOET					
FR Equipe 1	37.200	32.900	33.400	30.850		134.350
JEZEQUEL Laurine	12.700	10.850	11.800	11.050	(30)	46.400
CANAGUIER Marie	12.150	11.200	10.500	10.000	(38)	43.850
MOYON Deborah	12.350	10.850	11.100	9.500	(39)	43.800
ARCHEREAU Sandrine	11.550	10.750	10.050	9.800	(40)	42.150

souligné = meilleur total