

# Palmarès détaillé des équipes / Full team results

CHOLET

## D.I.R LIBRE M/C/J/S





FINALE REGIONALE EQUIPE

25/04/2009 au 26/04/2009

Fédération Française  
de Gymnastique

JURY A ET B

R0212010.15111.00


Equipe / Ville Team / Town					Pen.	Total Score
<b>1 ST-GILLES CROIX DE VIE</b> FR <b>Equipe 1</b>	<b>LES ALCYONS</b>	<b>33.750</b>	<b>35.850</b>	<b>35.350</b>	<b>35.050</b>	<b>140.000</b>
MERCERON Sophie	11.650	12.150	12.150	11.750	(2)	47.700
GUIHAL Lorie	11.050	10.550	10.850	11.600	(31)	44.050
BERTHOME Virginie		12.100	11.250	11.700	(85)	35.050
PAJOT Graziella	11.050		11.950	11.450	(86)	34.450
GABORIT Alysson	10.300	11.600			(117)	21.900
<b>2 ST NAZAIRE</b> FR <b>Equipe 1</b>	<b>Saint Nazaire Omnisports</b>	<b>34.000</b>	<b>34.750</b>	<b>36.150</b>	<b>34.950</b>	<b>139.850</b>
LELU Flora	11.600	12.050	12.600	11.800	(1)	48.050
GUERIF Audrey	11.150	11.600	11.750	11.550	(8)	46.050
GESSAT Lisa	11.250	10.350	11.800	11.600	(21)	45.000
GAUTUN Anaïse	10.950	11.100	9.400	11.500	(42)	42.950
<b>3 CHATEAUBRIANT</b> FR <b>Equipe 1</b>	<b>VOLTIGEURS CASTELBRIANTAIS</b>	<b>34.400</b>	<b>33.700</b>	<b>35.150</b>	<b>35.250</b>	<b>138.500</b>
POULAIN Louise	11.500	11.850	11.550	11.700	(5)	46.600
TRAMHEL Carole	11.900	10.550	11.650	12.000	(7)	46.100
GENEST Manon	11.000	11.300	11.950	11.500	(12)	45.750
PASSET Candice		9.900	10.800	11.550	(97)	32.250
<b>4 CHOLET</b> FR <b>Equipe 1</b>	<b>JEUNE FRANCE CHOLET</b>	<b>31.900</b>	<b>34.950</b>	<b>34.050</b>	<b>34.850</b>	<b>135.750</b>
LUCAS Emilie	10.500	11.650	12.300	11.600	(9)	46.050
L'HERIAU Clemence	10.750	11.650	11.600	11.700	(13)	45.700
MOLLE Anne sophie	10.650	11.650	10.150	11.550	(33)	44.000
MOLLE Angeline		3.200	8.550		(129)	11.750
AFONSO Anais				11.050	(130)	11.050
<b>5 MONTREUIL JUIGNE</b> FR <b>Equipe 1</b>	<b>S G M J</b>	<b>33.250</b>	<b>32.600</b>	<b>34.550</b>	<b>35.100</b>	<b>135.500</b>
ESNAULT Flavie	11.150	11.000	11.800	11.800	(11)	45.750
BROUARD Lucy	11.400	10.950	11.200	11.800	(14)	45.350
DESNOES Marion	10.700	10.650	11.550	11.500	(26)	44.400
<b>6 CHALLANS</b> FR <b>Equipe 1</b>	<b>E.S.M. GYM CHALLANS</b>	<b>34.000</b>	<b>31.850</b>	<b>34.250</b>	<b>35.100</b>	<b>135.200</b>
FAURE Louise	11.600	11.050	9.750	11.800	(28)	44.200
HERITEAU Misua	11.200	10.050	10.950	11.800	(32)	44.000
RENVOISE Alizee	11.200		11.350	11.250	(87)	33.800
RICHOU Chloë		10.100	11.950	11.500	(88)	33.550
GRACIE Camille	11.200	10.700			(116)	21.900
<b>7 LAVAL</b> FR <b>Equipe 1</b>	<b>UNION SPORTIVE LAVALLOISE</b>	<b>33.200</b>	<b>32.300</b>	<b>33.600</b>	<b>35.400</b>	<b>134.500</b>
SOULARD Maryline	10.800	11.100	12.400	12.100	(6)	46.400
GAUMER Barbara	11.300	11.650	10.600	11.650	(17)	45.200
RITALY Morgane	11.100	9.550	10.600	11.600	(44)	42.850
LARSONNEAU Marie	10.800			11.650	(114)	22.450
LAMBERT Tiphaine		8.750	8.500		(126)	17.250

souligné = meilleur total

SQL\_PALEQUDEGAF du 26/04/2009 - 5.2.002 LOCAL - mono -

validé le dimanche 26 avril 2009 à 16:59 - 1/5

(c) Fédération Française de Gymnastique - www.ffgym.com



# Palmarès détaillé des équipes / Full team results

CHOLET

## D.I.R LIBRE M/C/J/S





FINALE REGIONALE EQUIPE

25/04/2009 au 26/04/2009

Fédération Française  
de Gymnastique

JURY A ET B

R0212010.15111.00


Equipe / Ville Team / Town					Pen.	Total Score
<b>8 MORTAGNE SUR SEVRE</b> FR <b>Equipe 1</b>	<b>33.650</b>	<b>31.900</b>	<b>33.000</b>	<b>34.150</b>		<b>132.700</b>
CHIRON Emilie	11.150	10.700	10.900	11.350	(29)	44.100
PAPIN Manuella	11.450		10.900	10.900	(90)	33.250
LERAY Marine		10.500	11.200	11.450	(91)	33.150
BORDRON Charline	10.450	10.700	10.650		(98)	31.800
AUDUREAU Meg Anne	11.050	3.300		11.350	(111)	25.700
<b>9 SAINT HERBLAIN</b> FR <b>Equipe 1</b>	<b>32.000</b>	<b>33.250</b>	<b>33.300</b>	<b>34.150</b>		<b>132.700</b>
BOURGEON Manon	11.100	11.300	11.150	11.300	(24)	44.850
CHEDEVILLE Solene	10.550	10.500	11.100	11.550	(35)	43.700
CHAILLOU Mathilde	9.750	11.450	10.150	11.300	(48)	42.650
BURKMANN Laura	10.350		11.050	11.250	(93)	32.650
<b>10 LUCON</b> FR <b>Equipe 1</b>	<b>32.750</b>	<b>31.900</b>	<b>33.300</b>	<b>33.750</b>		<b>131.700</b>
SORIN Jeanne	10.600	10.350	11.700	11.350	(34)	44.000
HORY Elise	10.750	10.400	10.500	10.900	(49)	42.550
COSSON Mathilde	10.850	11.150	11.000		(92)	33.000
BONNEAU Berangere	11.150	8.850		10.600	(103)	30.600
REMAUD Alizee			10.600	11.500	(115)	22.100
<b>11 LE MANS</b> FR <b>Equipe 1</b>	<b>32.200</b>	<b>32.450</b>	<b>32.700</b>	<b>34.100</b>		<b>131.450</b>
CUZON Stephanie	10.550	11.200	12.000	11.600	(16)	45.350
BLANDEAU Aurore	10.450	10.900	11.000	11.000	(37)	43.350
GONET Marine	10.800	10.350	9.700	11.500	(51)	42.350
MARZAT Perrine	10.850	10.200	7.850	10.250	(77)	39.150
<b>12 LA TESSOUALLE</b> FR <b>Equipe 1</b>	<b>33.700</b>	<b>32.100</b>	<b>30.700</b>	<b>34.800</b>		<b>131.300</b>
GALLARD Celine	11.650	10.500	10.450	11.450	(30)	44.050
GUEGUEN Valentine	10.450	11.100	9.700	11.550	(46)	42.800
BORDE Mélody	11.050	10.500	8.650	11.800	(54)	42.000
GIRARDEAU Cloe	11.000	3.300	10.550	11.350	(82)	36.200
<b>13 LE PUY ST-BONNET</b> FR <b>Equipe 1</b>	<b>32.250</b>	<b>32.050</b>	<b>32.900</b>	<b>34.100</b>		<b>131.300</b>
BORDRON Sarah	11.150	10.850	11.400	11.450	(23)	44.850
LE GOUELLEC Marie	10.500	10.050	10.850	11.300	(47)	42.700
MARQUIS Leslie	10.600		10.650	11.350	(94)	32.600
HURTAUD Clemence		11.100	10.200	11.250	(96)	32.550
MARCHAND Anais	10.500	10.100			(120)	20.600

souligné = meilleur total

SQL\_PALEQUDEGAF du 26/04/2009 - 5.2.002 LOCAL - mono -

validé le dimanche 26 avril 2009 à 16:59 - 2/5

(c) Fédération Française de Gymnastique - www.ffgym.com



# Palmarès détaillé des équipes / Full team results

CHOLET

## D.I.R LIBRE M/C/J/S





FINALE REGIONALE EQUIPE

25/04/2009 au 26/04/2009

Fédération Française  
de Gymnastique

JURY A ET B

R0212010.15111.00


Equipe / Ville Team / Town					Pen.	Total Score
<b>14 ST NAZAIRE</b> FR <b>Equipe 2</b>	<b>Saint Nazaire Omnisports</b>					
	<b>31.800</b>	<b>32.400</b>	<b>33.050</b>	<b>33.550</b>		<b>130.800</b>
DEMUR Camille	10.650	11.400	11.950	11.350	(15)	45.350
JUIN Cecilia	10.850	10.800	10.150	11.500	(39)	43.300
CORMERAIS Maeva	10.300	9.700	10.050	10.500	(70)	40.550
JUIN Christina	10.150		10.950	10.700	(99)	31.800
LE CARRET TORZEC Isabelle		10.200			(131)	10.200
<b>15 LAVAL</b> FR <b>Equipe 1</b>	<b>LAVAL BOURNY GYM</b>					
	<b>33.000</b>	<b>31.900</b>	<b>31.450</b>	<b>34.300</b>		<b>130.650</b>
GUEDON Pauline	11.700	11.550	12.000	11.500	(4)	46.750
REILLON Marine	10.750	10.450	10.300	11.450	(43)	42.950
SALMON Tiphaine	10.550	9.900	9.150	11.350	(64)	40.950
<b>16 CHANTONNAY</b> FR <b>Equipe 1</b>	<b>GYM EQUILIBRE</b>					
	<b>34.150</b>	<b>31.200</b>	<b>30.750</b>	<b>34.450</b>		<b>130.550</b>
EGAULT Elodie	11.350	10.750	11.400	11.550	(19)	45.050
JOSEPH Coraline	11.650	10.150	10.050	11.450	(38)	43.300
ROCHAI Maud	11.150	10.300	9.100	11.350	(55)	41.900
LEVERRIER Anaïs			9.300	11.450	(119)	20.750
JOSEPH Charlotte	10.700	9.200			(123)	19.900
<b>17 SABLE SUR SARTHE</b> FR <b>Equipe 1</b>	<b>ENTENTE COLOMBES CORDEE SABLE</b>					
	<b>31.350</b>	<b>32.750</b>	<b>31.700</b>	<b>34.400</b>		<b>130.200</b>
MARTINEAU Tiphaine	11.000	11.350	11.000	11.550	(22)	44.900
HEURTEBISE Jennifer	10.000	10.900	9.150	11.250	(60)	41.300
GROSBOIS Anaëlle	10.350	10.500	9.800	10.300	(66)	40.950
MILLET Léa			10.900	11.600	(113)	22.500
DROUARD Azalaïs	9.900	10.200			(122)	20.100
<b>18 LA MONTAGNE</b> FR <b>Equipe 1</b>	<b>AG DE LA MONTAGNE</b>					
	<b>32.800</b>	<b>31.650</b>	<b>31.800</b>	<b>33.300</b>		<b>129.550</b>
MARPAUD Blandine	10.600	11.200	12.000	10.450	(27)	44.250
MARPAUD Marine	11.050	10.250	10.750	11.200	(40)	43.250
PRIN Constance	11.150	10.200	7.900	11.200	(71)	40.450
JOLLET Eva	10.600		9.050		(124)	19.650
FILLAUDEAU Melanie		4.300		10.900	(128)	15.200
<b>19 TRELAZE</b> FR <b>Equipe 1</b>	<b>A S C P TRELAZE</b>					
	<b>32.150</b>	<b>32.100</b>	<b>30.750</b>	<b>34.100</b>		<b>129.100</b>
PICHARD Camille	11.550	12.000	10.850	11.600	(10)	46.000
MONNEAU Marie	10.000	10.450	9.500	11.400	(59)	41.350
SCHLAEINTZAUER Marion	10.600	9.250	10.200	11.100	(62)	41.150
BODIER Chloé	9.650	9.650	9.700	10.900	(75)	39.900
<b>20 ANGERS</b> FR <b>Equipe 2</b>	<b>ANGERS GYMNASTIQUE</b>					
	<b>32.650</b>	<b>31.600</b>	<b>32.000</b>	<b>32.700</b>		<b>128.950</b>
BERKANE Marie	11.300	10.450	10.550	11.100	(36)	43.400
ROBINET Clotilde	10.850	10.500	10.700	10.950	(41)	43.000
PERRAULT Laurene	10.500	9.900	9.700	10.650	(68)	40.750
TINCHON Coline		10.650	10.750		(118)	21.400

souligné = meilleur total

SQL\_PALEQUDEGAF du 26/04/2009 - 5.2.002 LOCAL - mono -

validé le dimanche 26 avril 2009 à 16:59 - 3/5

(c) Fédération Française de Gymnastique - www.ffgym.com



# Palmarès détaillé des équipes / Full team results

CHOLET

## D.I.R LIBRE M/C/J/S





FINALE REGIONALE EQUIPE

25/04/2009 au 26/04/2009

Fédération Française  
de Gymnastique

JURY A ET B

R0212010.15111.00


Equipe / Ville Team / Town					Pen.	Total Score	
<b>21 VIHIERS</b> FR <b>Equipe 1</b>	<b>ACP VIHIERS</b>						
	<b>33.250</b>	<b>31.900</b>	<b>29.400</b>	<b>33.650</b>		<b>128.200</b>	
MARTINEAU Audrey	11.300	10.500	11.150	11.450	(25)	44.400	
BERNARDOT Elsa	10.200	10.850	9.600	10.600	(61)	41.250	
RENAULT Marion	10.450	10.550	8.650	11.250	(67)	40.900	
BERNARDOT Laura	11.500	9.500	8.350	10.950	(73)	40.300	
<b>22 THOUARE SUR LOIRE</b> FR <b>Equipe 1</b>	<b>ELAN 2000 GYM THOUARE</b>						
	<b>32.650</b>	<b>27.000</b>	<b>32.200</b>	<b>34.450</b>		<b>126.300</b>	
BUTON Mallauray	11.750	8.600	10.550	11.550	(50)	42.450	
PIVETEAU Nora		9.250	10.750	11.450	(101)	31.450	
LEMARCHAND Daphné	10.600	9.150	10.900		(102)	30.650	
CLAIRAND Agnès	10.150		9.200	11.050	(104)	30.400	
LEMARCHAND Lucie	10.300	6.300		11.450	(109)	28.050	
<b>23 ANGERS</b> FR <b>Equipe 1</b>	<b>ANGERS GYMNASIQUE</b>						
	<b>32.650</b>	<b>29.000</b>	<b>31.100</b>	<b>32.850</b>		<b>125.600</b>	
HOCQUARD Caroline	11.100	9.450	10.250	11.500	(52)	42.300	
VANOUCHE Justine	11.350	9.300	11.000	10.600	(53)	42.250	
LE BOULICAUT Myriam	10.000	10.250	9.850	10.500	(69)	40.600	
BON Julie	10.200		9.100	10.750	(105)	30.050	
<b>24 SAUMUR</b> FR <b>Equipe 1</b>	<b>SAUMUR LOIRE ALLIANCE GYMNIQUE</b>						
	<b>30.650</b>	<b>30.400</b>	<b>31.150</b>	<b>32.450</b>		<b>124.650</b>	
ROSIER Mathilde	10.700	11.400	9.800	10.950	(45)	42.850	
JOUSSELIN Alexandra	10.050	10.000	10.550	11.200	(57)	41.800	
PRIEUR Justine	9.900	9.000	10.800	10.300	(74)	40.000	
<b>25 NANTES</b> FR <b>Equipe 1</b>	<b>LA CHANTENAYSISSE</b>						
	<b>33.850</b>	<b>30.550</b>	<b>27.700</b>	<b>32.500</b>		<b>124.600</b>	
NEGRE Chloé	11.650	12.100	10.150	11.150	(18)	45.050	
PANTALEON Lory	11.150	8.950	9.950	11.050	(63)	41.100	
FREYERMUTH Justine	10.450		7.600	10.300	(108)	28.350	
NEGRE Anais	11.050	9.500			(121)	20.550	
OHEIX Justine		1.850	7.300	9.300	(125)	18.450	
<b>26 CHALLANS</b> FR <b>Equipe 2</b>	<b>E.S.M. GYM CHALLANS</b>						
	<b>32.750</b>	<b>26.900</b>	<b>31.000</b>	<b>33.900</b>		<b>124.550</b>	
RATISKOL Louise	11.600	<u>12.250</u>	12.000	11.600	(3)	47.450	
ANGERI Mathilde	11.100	10.400	9.250	11.100	(56)	41.850	
SUPIOT Julie	10.050	4.250	9.750	11.200	(84)	35.250	
DELAVAUD Chloe	9.750	3.400	7.500	10.800	(100)	31.450	
<b>27 TORFOU</b> FR <b>Equipe 1</b>	<b>EVEIL GYMNASIQUE S.V.</b>						
	<b>31.250</b>	<b>29.000</b>	<b>28.950</b>	<b>32.750</b>		<b>121.950</b>	
GOURBIL Marlène	10.700	10.650	9.400	10.800	(58)	41.550	
FONTENEAU Angele	10.500	9.850	8.650	10.850	(76)	39.850	
MATIGNON Megane	10.050	8.500	9.400	11.100	(79)	39.050	
BRIN Louise	9.950	8.450	10.150	10.100	(81)	38.650	

souligné = meilleur total

SQL\_PALEQUDEGAF du 26/04/2009 - 5.2.002 LOCAL - mono -

validé le dimanche 26 avril 2009 à 16:59 - 4/5

(c) Fédération Française de Gymnastique - www.ffgym.com



# Palmarès détaillé des équipes / Full team results

CHOLET

## D.I.R LIBRE M/C/J/S





FINALE REGIONALE EQUIPE

25/04/2009 au 26/04/2009

Fédération Française  
de Gymnastique

JURY A ET B

R0212010.15111.00

Equipe / Ville Team / Town					Pen.	Total Score	
<b>28 TREMENTINES</b>	<b>E G TREMENTINES</b>						
FR <b>Equipe 1</b>	<b>31.650</b>	<b>29.100</b>	<b>25.600</b>	<b>33.850</b>		<b>120.200</b>	
LEBRUN Sophie	10.400	9.850	9.300	11.400	(65)	40.950	
TURPAULT Karelle	10.350	10.050	8.700	11.300	(72)	40.400	
FAUCHARD Charlene	10.750		7.600	11.150	(106)	29.500	
BELOUARD Laure	10.500	4.200		10.450	(112)	25.150	
RIGAUDEAU Clemence		9.200	7.550		(127)	16.750	
<b>29 LE MANS</b>	<b>AVANT GARDE DU MANS</b>						
FR <b>Equipe 1</b>	<b>30.750</b>	<b>25.200</b>	<b>28.050</b>	<b>32.400</b>		<b>116.400</b>	
PLESSIS Flavie	10.750	11.250	11.350	11.700	(20)	45.050	
PAUMIER Mélanie	9.850	3.800	8.700	10.250	(95)	32.600	
DEAL Gaëlle	10.150		7.850	10.450	(107)	28.450	
BOZO Astrid	9.450		8.000	9.800	(110)	27.250	
DEJY Camille		10.150			(132)	10.150	
<b>30 VIHIERES</b>	<b>ACP VIHIERES</b>						
FR <b>Equipe 2</b>	<b>33.300</b>	<b>21.800</b>	<b>28.650</b>	<b>30.550</b>		<b>114.300</b>	
CLEMOT Julie	10.850	8.550	10.100	9.600	(78)	39.100	
MAUILLON Marie-lou	10.900	8.550	8.950	10.500	(80)	38.900	
VAZEL Chloé	11.550	4.700	9.450	9.950	(83)	35.650	
SUROT Marion	10.600	3.650	9.100	10.100	(89)	33.450	

souligné = meilleur total

SQL\_PALEQUDEGAF du 26/04/2009 - 5.2.002 LOCAL - mono -

validé le dimanche 26 avril 2009 à 16:59 - 5/5

(c) Fédération Française de Gymnastique - www.ffgym.com