

FINALE REGIONALE INDIIVDUELS GA

PARIGNE L'EVEQUE CRITERIUM BENJAMIN GAM







01/03/2008 au 02/03/2008

CLASSEMENT INDIVIDUEL ALL AROUND

Fédération Française
de Gymnastique

JURY A ET B


R0210141.12645.00

Rang Rank	Nom / Club Town / Ville Name / Association	Jury							TOTAL SCORE	écart gap
1.	1997 GOUPIL Pierrick FRA LE MANS LA PERSEVERANTE	Score : Jury A: Jury B: Bonification :	17.250 <u>8.300</u> <u>8.950</u>	14.950 <u>6.300</u> 8.650	14.950 6.300 8.650	17.250 <u>9.200</u> 8.050	15.250 <u>5.200</u> <u>9.750</u> 0,30	13.650 <u>4.300</u> 9.250 0,10	93.300	
2.	1997 HRIMECHE Zachari FRA LAVAL LAVAL BOURNY GYM	Score : Jury A: Jury B: Bonification :	15.900 8.300 7.600	13.150 4.700 8.450	16.800 <u>8.300</u> 8.500	18.450 <u>9.200</u> 9.250	14.650 <u>5.200</u> 9.250 0,20	13.750 <u>4.000</u> 9.550 0,20	92.700	+ 0,600
3.	1997 GUEDON Louis FRA NANTES LA NANTAISE	Score : Jury A: Jury B:	17.000 8.300 8.700	15.000 <u>6.300</u> 8.700	12.900 4.300 8.600	18.550 <u>9.200</u> 9.350	14.750 <u>6.300</u> 8.450	12.950 <u>4.300</u> 8.650	91.150	+ 2,150
4.	1998 LE ROUGE Edouard FRA CARQUEFOU U S J A CARQUEFOU	Score : Jury A: Jury B: Bonification :	13.150 6.300 6.850	13.050 4.300 8.750	11.900 3.200 8.700	16.750 7.200 9.550	14.450 <u>5.200</u> 9.150 0,10	12.500 <u>2.700</u> <u>9.600</u> 0,20	81.800	+ 11,500
5.	1997 CHOQUET Hugo FRA LAVAL UNION SPORTIVE LAVALLOISE	Score : Jury A: Jury B:	12.300 5.200 7.100	12.900 4.300 8.600	12.000 4.300 7.700	16.750 7.200 9.550	13.800 <u>5.200</u> 8.600	12.650 <u>4.000</u> 8.650	80.400	+ 12,900
6.	1997 MERMET Killian FRA NANTES LA NANTAISE	Score : Jury A: Jury B:	13.150 6.300 6.850	11.750 4.700 7.050	12.400 4.300 8.100	16.750 7.200 9.550	13.700 <u>4.700</u> 9.000	12.600 <u>4.700</u> 7.900	80.350	+ 12,950
7.	1998 HOUZELLE Anthony FRA LAVAL UNION SPORTIVE LAVALLOISE	Score : Jury A: Jury B: Bonification :	12.750 5.200 7.550	12.800 4.300 8.500	12.000 4.700 7.300	16.400 7.200 9.200	13.800 <u>5.200</u> 8.500 0,10	12.600 <u>3.200</u> 9.400	80.350	+ 12,950
8.	1997 PAJOT Tanguy FRA CHALLANS E.S.M. GYM CHALLANS	Score : Jury A: Jury B: Pena :	9.350 <u>8.700</u> 2.650 -2,00	13.100 4.700 8.400	11.850 4.300 7.550	16.500 7.200 9.300	13.450 <u>5.200</u> 8.250	12.250 <u>3.200</u> 9.050	76.500	+ 16,800
9.	1997 BONNAUD Clément FRA SAUMUR SAUMUR LOIRE ALLIANCE GYMNIQUE	Score : Jury A: Jury B: Bonification :	11.300 3.200 8.100	12.550 4.300 8.250	11.750 3.200 8.550	16.900 7.200 <u>9.700</u>	11.750 <u>2.300</u> 9.350 0,10	12.100 <u>3.200</u> 8.900	76.350	+ 16,950
10.	1997 PIAUT Alexandre FRA LAVAL UNION SPORTIVE LAVALLOISE	Score : Jury A: Jury B:	10.050 5.200 4.850	12.250 4.300 7.950	11.700 4.300 7.400	17.600 <u>9.200</u> 8.400	12.100 <u>3.200</u> 8.900	12.400 <u>3.200</u> 9.200	76.100	+ 17,200

souligné = meilleures valeurs / underlined = highest values

SQL_PALINDEGAM du 02/03/2008 - 5.1.000 LOCAL - mono -

validé le dimanche 2 mars 2008 à 17:37 - 1/8



FINALE REGIONALE INDIIVDUELS GA

PARIGNE L'EVEQUE CRITERIUM BENJAMIN GAM







01/03/2008 au 02/03/2008

CLASSEMENT INDIVIDUEL ALL AROUND

Fédération Française
de Gymnastique

JURY A ET B


R0210141.12645.00

Rang Rank	Nom / Club Town / Ville Name / Association	Jury							TOTAL SCORE	écart gap
11.	1998 BRAULT Matthias FRA LAVAL LAVAL BOURNY GYM	Score : Jury A: Jury B: Bonification :	11.450	11.650	11.900	16.200	11.550	11.950	74.700	+ 18,600
			3.200	2.300	3.200	7.200	<u>2.700</u>	<u>2.700</u>		
			8.250	<u>9.050</u>	8.700	9.000	8.850	9.250		
				0,30						
12.	1997 DELABERNARDIE Gurvan FRA NANTES LA NANTAISE	Score : Jury A: Jury B: Pena. :	9.750	11.700	12.150	16.650	12.250	11.850	74.350	+ 18,950
			5.200	4.300	3.200	7.200	<u>4.700</u>	<u>3.200</u>		
			6.050	7.400	8.950	9.450	7.550	8.650		
				-1,50						
13.	1997 CORLAY Dorian FRA THOUARE SUR LOIRE ELAN 2000 GYM THOUARE	Score : Jury A: Jury B: Pena. :	9.300	11.200	12.100	16.550	11.400	12.500	73.050	+ 20,250
			6.000	4.300	3.200	7.200	<u>2.700</u>	<u>3.200</u>		
			5.300	6.900	8.900	9.350	8.700	9.300		
				-2,00						
14.	1998 BEILLOIN Nathan FRA TRELAZE AG TRELAZE	Score : Jury A: Jury B:	11.600	10.950	11.900	16.200	10.400	12.000	73.050	+ 20,250
			4.700	4.000	3.200	7.200	<u>2.000</u>	<u>3.200</u>		
			6.900	6.950	8.700	9.000	8.400	8.800		
15.	1997 NICOLE Lucas FRA LAVAL LAVAL BOURNY GYM	Score : Jury A: Jury B:	10.050	10.550	12.100	16.000	11.600	12.250	72.550	+ 20,750
			3.200	4.000	3.200	7.200	<u>2.300</u>	<u>3.200</u>		
			6.850	6.550	8.900	8.800	9.300	9.050		
16.	1998 VASSOR Christophe FRA CHOLET ENFANTS DE CHOLET	Score : Jury A: Jury B:	10.800	10.850	11.100	16.150	11.500	11.950	72.350	+ 20,950
			4.700	2.700	3.200	7.200	<u>3.200</u>	<u>2.700</u>		
			6.100	8.150	7.900	8.950	8.300	9.250		
17.	1997 POTIER Jean baptiste FRA ST-GILLES CROIX DE VIE LES ALCYONS	Score : Jury A: Jury B: Pena. :	10.450	12.450	11.350	16.250	10.550	11.250	72.300	+ 21,000
			4.700	4.300	3.200	7.200	<u>4.000</u>	<u>2.700</u>		
			5.750	8.150	8.150	9.050	7.550	8.550		
							-1,00			
18.	1997 RAIMONDEAU Baptiste FRA ROCHE SUR YON GYMNASTIQUE CLUB LA ROCHE SUR YON	Score : Jury A: Jury B: Pena. :	8.850	11.350	11.650	16.500	11.250	12.250	71.850	+ 21,450
			4.000	4.000	3.200	7.200	<u>2.300</u>	<u>3.200</u>		
			5.850	7.350	8.450	9.300	8.950	9.050		
				-1,00						
19.	1997 CRETE Leandre FRA LE MANS LA PERSEVERANTE	Score : Jury A: Jury B:	11.100	10.300	11.350	16.400	11.350	11.350	71.850	+ 21,450
			2.700	2.300	2.700	7.200	<u>2.000</u>	<u>2.700</u>		
			8.400	8.000	8.650	9.200	9.350	8.650		
20.	1997 GUIHARD Benoit FRA LES PONS DE CE A.S.P.C. GYM'SPORT	Score : Jury A: Jury B:	11.550	10.350	11.700	15.650	11.100	11.450	71.800	+ 21,500
			3.200	2.700	3.200	7.200	<u>2.000</u>	<u>2.700</u>		
			8.350	7.650	8.500	8.450	9.100	8.750		
21.	1998 BOUVIER Bastien FRA TRELAZE AG TRELAZE	Score : Jury A: Jury B:	8.950	11.600	11.650	15.900	11.450	11.850	71.400	+ 21,900
			5.200	4.000	3.200	7.200	<u>4.000</u>	<u>3.200</u>		
			4.750	7.600	8.450	8.700	7.450	8.650		

souligné = meilleures valeurs / underlined = highest values

SQL_PALINDEGAM du 02/03/2008 - 5.1.000 LOCAL - mono -

validé le dimanche 2 mars 2008 à 17:37 - 2/8



FINALE REGIONALE INDIIVDUELS GA

PARIGNE L'EVEQUE CRITERIUM BENJAMIN GAM







01/03/2008 au 02/03/2008

CLASSEMENT INDIVIDUEL ALL AROUND

Fédération Française
de Gymnastique

JURY A ET B


R0210141.12645.00

Rang Rank	Nom / Club Town / Ville Name / Association	Jury							TOTAL SCORE	écart gap
		Pena. :	-1,00							
22.	1997 LEMAIRE Robin FRA LES PONS DE CE A.S.P.C. GYM'SPORT	Score :	10.400	10.850	11.950	16.000	10.800	11.200	71.200	+ 22,100
		Jury A:	2.700	2.300	3.200	7.200	2.300	3.200		
		Jury B:	7.700	8.550	8.750	8.800	8.500	8.000		
23.	1997 GUTTER Louis FRA CHOLET ENFANTS DE CHOLET	Score :	10.950	10.650	11.250	16.050	10.950	11.300	71.150	+ 22,150
		Jury A:	4.700	2.000	2.700	7.200	2.300	2.300		
		Jury B:	6.250	8.650	8.550	8.850	8.650	9.000		
24.	1998 HAMELOT Lucas FRA LAVAL LAVAL BOURNY GYM	Score :	10.450	9.700	11.800	16.000	11.200	12.000	71.150	+ 22,150
		Jury A:	2.700	2.000	3.200	7.200	2.000	2.700		
		Jury B:	7.750	7.700	8.600	8.800	9.200	9.300		
25.	1998 BLANCHET Victor FRA LAVAL UNION SPORTIVE LAVALLOISE	Score :	10.700	9.600	10.900	16.200	11.800	11.350	70.550	+ 22,750
		Jury A:	4.300	4.300	2.700	7.200	2.700	2.700		
		Jury B:	6.400	5.300	8.200	9.000	9.100	8.650		
26.	1998 GUENOLE Thibault FRA THOUARE SUR LOIRE ELAN 2000 GYM THOUARE	Score :	10.650	10.350	11.700	16.800	11.550	9.050	70.100	+ 23,200
		Jury A:	6.300	2.300	2.700	7.200	2.300	3.200		
		Jury B:	5.350	8.050	9.000	9.600	9.250	8.350		
		Pena. :	-1,00					-2,50		
27.	1998 AMIRAULT Etienne FRA LE MANS LA PERSEVERANTE	Score :	11.550	9.950	10.350	16.300	10.450	11.450	70.050	+ 23,250
		Jury A:	3.200	2.000	2.700	7.200	2.000	2.700		
		Jury B:	8.350	7.950	7.650	9.100	8.450	8.750		
28.	1997 NICOLE Samuel FRA LAVAL LAVAL BOURNY GYM	Score :	9.950	9.400	11.350	15.750	11.000	12.000	69.450	+ 23,850
		Jury A:	2.700	1.000	3.200	7.200	2.000	2.700		
		Jury B:	7.250	8.400	8.150	8.550	9.000	9.300		
29.	1997 MOREAU David FRA CHOLET ENFANTS DE CHOLET	Score :	10.950	10.200	11.000	16.050	9.200	11.900	69.300	+ 24,000
		Jury A:	4.300	2.000	3.200	7.200	2.300	3.200		
		Jury B:	6.650	8.200	7.800	8.850	6.900	8.700		
30.	1997 DAUTRY Théau FRA CHOLET ENFANTS DE CHOLET	Score :	10.650	10.400	11.000	15.700	9.950	11.400	69.100	+ 24,200
		Jury A:	4.700	2.000	2.700	7.200	2.300	2.700		
		Jury B:	5.950	8.400	8.300	8.500	7.650	8.700		
31.	1997 BOCQUIER Medhi FRA LES SABLES D'OLONNE BEAUSEJOUR LES SABLES	Score :	8.400	9.400	11.600	16.350	11.400	11.450	68.600	+ 24,700
		Jury A:	4.000	2.000	3.200	7.200	3.200	3.200		
		Jury B:	5.400	7.400	8.400	9.150	8.200	8.250		
		Pena. :	-1,00							
32.	1997 CHAMPAIN Elias FRA ROCHE SUR YON GYMNASTIQUE CLUB LA ROCHE SUR YON	Score :	5.750	10.950	10.950	16.750	11.750	12.300	68.450	+ 24,850
		Jury A:	6.300	4.000	4.300	7.200	4.000	4.000		
		Jury B:	2.950	6.950	6.650	9.550	7.750	8.300		
		Pena. :	-3,50							

souligné = meilleures valeurs / underlined = highest values

SQL_PALINDEGAM du 02/03/2008 - 5.1.000 LOCAL - mono -

validé le dimanche 2 mars 2008 à 17:37 - 3/8



FINALE REGIONALE INDIIVDUELS GA

PARIGNE L'EVEQUE CRITERIUM BENJAMIN GAM






01/03/2008 au 02/03/2008

CLASSEMENT INDIVIDUEL ALL AROUND

Fédération Française
de Gymnastique

JURY A ET B


R0210141.12645.00

Rang Rank	Nom / Club Town / Ville Name / Association	Jury						TOTAL SCORE	écart gap
33.	1997 BAKKER Vincent FRA SAINT HERBLAIN ATLANTIC GYM SAINT HERBLAIN	Score : Jury A: Jury B:	9.950 3.200 6.750	9.350 1.000 8.350	11.700 3.200 8.500	14.800 5.200 9.600	11.300 3.200 8.100	11.250 3.200 8.050	68.350 + 24,950
34.	1998 JOLY Maël FRA ROCHE SUR YON GYMNASTIQUE CLUB LA ROCHE SUR YON	Score : Jury A: Jury B: Pena. :	11.050 4.700 6.350	10.750 4.000 6.750	10.350 2.700 7.650	16.050 7.200 8.850	8.900 2.000 7.900	11.200 2.700 8.500	68.300 + 25,000
35.	1997 HAAS Francois FRA NANTES LA NANTAISE	Score : Jury A: Jury B:	10.500 4.000 6.500	8.600 2.000 6.600	11.200 2.700 8.500	16.900 7.200 <u>9.700</u>	10.450 2.000 8.450	10.550 2.000 8.550	68.200 + 25,100
36.	1997 CLENET Ronan FRA VIHIERES ACP VIHIERES	Score : Jury A: Jury B: Pena. :	7.550 4.000 4.550 -1,00	10.050 2.700 7.350	12.100 3.200 8.900	16.050 7.200 8.850	11.050 2.700 8.350	11.350 3.200 8.150	68.150 + 25,150
37.	1998 FORTIN Jeremie FRA MORTAGNE SUR SEVRE ELAN MORTAGNAIS	Score : Jury A: Jury B: Pena. :	10.100 4.700 5.400	9.950 2.000 7.950	10.450 2.700 8.750	16.050 7.200 8.850	10.900 2.700 8.200	10.600 2.700 7.900	68.050 + 25,250
38.	1998 COUILLEAUX Jeremy FRA TRELAZE AG TRELAZE	Score : Jury A: Jury B:	9.900 2.300 7.600	8.950 2.700 6.250	11.800 2.700 <u>9.100</u>	15.550 7.200 8.350	10.450 2.000 8.450	11.400 3.200 8.200	68.050 + 25,250
39.	1998 DOUCET Grégory FRA CARQUEFOU U S J A CARQUEFOU	Score : Jury A: Jury B: Pena. :	8.850 4.000 5.850 -1,00	10.500 2.300 8.200	10.300 2.700 7.600	16.500 7.200 9.300	11.100 2.000 9.100	10.750 2.700 8.050	68.000 + 25,300
40.	1998 LECLERCQ Yann FRA ST-GILLES CROIX DE VIE LES ALCYONS	Score : Jury A: Jury B: Pena. :	9.100 6.000 4.100 -1,00	9.800 2.000 7.800	10.650 3.200 7.450	16.250 7.200 9.050	10.450 2.300 8.150	11.600 2.700 8.900	67.850 + 25,450
41.	1997 JOFFRAUD Rodrigue FRA THOUARE SUR LOIRE ELAN 2000 GYM THOUARE	Score : Jury A: Jury B:	10.600 3.200 7.400	9.850 2.000 7.850	10.900 2.700 8.200	14.500 5.200 9.300	11.300 2.000 9.300	10.650 2.000 8.650	67.800 + 25,500
42.	1998 MARET Antoine FRA LES PONS DE CE A.S.P.C. GYM'SPORT	Score : Jury A: Jury B:	11.250 3.200 8.050	10.500 2.000 8.500	10.450 2.700 7.750	14.150 5.200 8.950	10.300 2.000 8.300	11.100 2.300 8.800	67.750 + 25,550
43.	1997 ROGER Tom FRA TRELAZE AG TRELAZE	Score : Jury A: Jury B:	10.650 2.700 7.950	10.450 4.300 6.150	11.250 2.700 8.550	13.950 5.200 8.750	10.750 2.000 8.750	10.700 2.300 8.400	67.750 + 25,550

souligné = meilleures valeurs / underlined = highest values

SQL_PALINDEGAM du 02/03/2008 - 5.1.000 LOCAL - mono -

validé le dimanche 2 mars 2008 à 17:37 - 4/8



FINALE REGIONALE INDIIVDUELS GA

PARIGNE L'EVEQUE CRITERIUM BENJAMIN GAM







01/03/2008 au 02/03/2008

CLASSEMENT INDIVIDUEL ALL AROUND

Fédération Française
de Gymnastique

JURY A ET B


R0210141.12645.00

Rang Rank	Nom / Club Town / Ville Name / Association	Jury							TOTAL SCORE	écart gap
44.	1998 LOISEAU Hugo FRA CHOLET ENFANTS DE CHOLET	Score : Jury A: Jury B:	9.550 3.200 6.350	9.750 2.000 7.750	10.900 2.700 8.200	15.750 7.200 8.550	10.650 2.000 8.650	11.050 2.300 8.750	67.650	+ 25,650
45.	1997 GAUTHIER-SALAUN Gwenolé FRA NANTES LA NANTAISE	Score : Jury A: Jury B: Pena. :	9.650 4.000 6.650 -1,00	9.000 2.000 7.000	10.700 2.700 8.000	15.850 7.200 8.650	11.250 2.300 8.950	11.000 2.300 8.700	67.450	+ 25,850
46.	1997 PAPIN Maxime FRA TRELAZE A S C P TRELAZE	Score : Jury A: Jury B:	9.150 4.000 5.150	10.550 2.000 8.550	10.700 2.700 8.000	14.350 5.200 9.150	11.100 2.000 9.100	10.800 2.300 8.500	66.650	+ 26,650
47.	1998 LEPICIER Julien FRA TRELAZE AG TRELAZE	Score : Jury A: Jury B:	9.800 2.700 7.100	10.000 3.200 6.800	10.300 2.700 7.600	15.550 7.200 8.350	10.000 2.000 8.000	10.650 2.700 7.950	66.300	+ 27,000
48.	1998 ANDRE Bastien FRA ST NAZAIRE Saint Nazaire Omnisports	Score : Jury A: Jury B:	10.750 3.200 7.550	9.350 2.000 7.350	10.500 2.000 8.500	13.950 5.200 8.750	10.000 2.000 8.000	10.850 2.300 8.550	65.400	+ 27,900
49.	1998 POTTIER Antoine FRA LE MANS AVANT GARDE DU MANS	Score : Jury A: Jury B:	10.100 4.300 5.800	9.350 2.000 7.350	10.800 2.700 8.100	12.750 3.200 9.550	11.200 2.300 8.900	10.950 2.300 8.650	65.150	+ 28,150
50.	1997 CHATELAIN Edwin FRA LES PONS DE CE A.S.P.C. GYM'SPORT	Score : Jury A: Jury B:	10.500 3.200 7.300	9.350 2.000 7.350	11.050 2.300 8.750	12.500 5.200 7.300	10.400 2.000 8.400	11.350 2.300 9.050	65.150	+ 28,150
51.	1997 CHAUVEAU Kenny FRA VIHIERES ACP VIHIERES	Score : Jury A: Jury B: Pena. :	9.350 4.300 6.050 -1,00	9.050 2.000 7.050	10.550 2.300 8.250	15.300 7.200 8.100	9.850 2.000 7.850	10.850 2.300 8.550	64.950	+ 28,350
52.	1998 CLEMENT Francois FRA BEAUPREAU LES PASTOURELLES DE BEAUPREAU	Score : Jury A: Jury B:	10.350 2.300 8.050	9.100 1.000 8.100	10.950 2.700 8.250	12.000 3.200 8.800	11.200 2.000 9.200	11.150 2.700 8.450	64.750	+ 28,550
53.	1997 MINAUD Sébastien FRA NANTES LA NANTAISE	Score : Jury A: Jury B: Pena. :	10.550 2.700 7.850 -0,50	8.400 2.000 6.400	10.850 2.700 8.150	16.200 7.200 9.000	8.400 2.000 6.900	10.300 2.300 8.000	64.700	+ 28,600
54.	1998 FACHE Alexandre FRA NANTES LEO LAGRANGE	Score : Jury A: Jury B: Pena. :	9.300 2.700 7.600 -1,00	8.900 2.000 6.900	10.800 2.700 8.100	14.050 5.200 8.850	11.150 2.000 9.150	10.500 2.700 7.800	64.700	+ 28,600

souligné = meilleures valeurs / underlined = highest values

SQL_PALINDEGAM du 02/03/2008 - 5.1.000 LOCAL - mono -

validé le dimanche 2 mars 2008 à 17:37 - 5/8



FINALE REGIONALE INDIIVDUELS GA

PARIGNE L'EVEQUE CRITERIUM BENJAMIN GAM






01/03/2008 au 02/03/2008

CLASSEMENT INDIVIDUEL ALL AROUND

Fédération Française
de Gymnastique

JURY A ET B


R0210141.12645.00

Rang Rank	Nom / Club Town / Ville Name / Association	Jury						TOTAL SCORE	écart gap
55.	1997 GATTEAU Louis FRA SAINT HERBLAIN ATLANTIC GYM SAINT HERBLAIN	Score : Jury A: Jury B: Pena. :	9.850 3.200 6.650 -	9.450 1.000 8.450 -	9.500 2.700 7.800 -1,00	14.400 5.200 9.200 -	9.900 2.300 7.600 -	11.200 2.700 8.500 -	64.300 + 29,000
56.	1998 LAMOUCHE Killian FRA LAVAL UNION SPORTIVE LAVALLOISE	Score : Jury A: Jury B:	9.100 2.700 6.400	8.550 1.000 7.550	9.400 2.700 6.700	15.900 7.200 8.700	9.950 2.000 7.950	11.050 2.300 8.750	63.950 + 29,350
57.	1997 PETIT Hugo FRA LAVAL UNION SPORTIVE LAVALLOISE	Score : Jury A: Jury B: Pena. :	9.400 2.300 7.100 -	8.850 1.000 7.850 -	11.050 2.700 8.350 -	15.750 7.200 8.550 -	8.000 2.000 7.000 -1,00	10.800 2.300 8.500 -	63.850 + 29,450
58.	1997 PAJOT Arthur FRA LES SABLES D'OLONNE BEAUSEJOUR LES SABLES	Score : Jury A: Jury B:	10.350 2.700 7.650	9.700 1.000 8.700	10.900 2.300 8.600	13.700 5.200 8.500	9.600 1.000 8.600	9.500 1.000 8.500	63.750 + 29,550
59.	1998 VIGNOL Thomas FRA ANGERS ANGERS GYMNASTIQUE	Score : Jury A: Jury B: Bonification :	11.450 2.700 8.650 0,10	10.600 2.000 8.500 0,10	11.050 2.700 8.350	9.650 1.000 8.650	10.300 2.000 8.300	10.150 2.000 8.150	63.200 + 30,100
60.	1998 CORMERAIS David FRA ANGERS ANGERS GYMNASTIQUE	Score : Jury A: Jury B: Pena. :	6.250 4.300 3.950 -2,00	8.950 2.000 6.950	10.150 2.700 7.450	15.750 7.200 8.550	10.450 2.000 8.450	11.300 2.300 9.000	62.850 + 30,450
61.	1997 DUGAS Pierre FRA SAINT HERBLAIN ATLANTIC GYM SAINT HERBLAIN	Score : Jury A: Jury B: Pena. :	9.350 2.700 6.650 -	9.650 1.000 8.650 -	9.450 2.700 7.750 -1,00	13.950 5.200 8.750 -	8.800 2.000 7.800 -1,00	11.500 2.700 8.800 -	62.700 + 30,600
62.	1997 COUSIN Victor FRA CHALLANS E.S.M. GYM CHALLANS	Score : Jury A: Jury B: Pena. :	4.750 4.000 4.250 -3,50	9.150 2.000 7.150	11.400 2.700 8.700	16.000 7.200 8.800	9.650 2.000 8.650	11.150 2.700 8.450	62.100 + 31,200
63.	1997 DENEZ Eliot FRA LE PUY ST-BONNET AS PUY SAINT BONNET	Score : Jury A: Jury B: Pena. :	7.550 4.000 5.050 -1,50	10.000 2.700 7.300	11.300 2.700 8.600	13.650 5.200 8.450	8.000 2.300 8.200	11.400 2.700 8.700	61.900 + 31,400
64.	1998 TIGNON Victor FRA LE PUY ST-BONNET AS PUY SAINT BONNET	Score : Jury A: Jury B: Pena. :	10.150 2.700 7.450 -	7.500 2.000 8.000 -2,50	10.400 2.700 7.700	12.500 3.200 9.300	10.950 2.700 8.250	10.300 2.700 7.600	61.800 + 31,500

souligné = meilleures valeurs / underlined = highest values

SQL_PALINDEGAM du 02/03/2008 - 5.1.000 LOCAL - mono -

validé le dimanche 2 mars 2008 à 17:37 - 6/8



FINALE REGIONALE INDIIVDUELS GA

PARIGNE L'EVEQUE CRITERIUM BENJAMIN GAM




01/03/2008 au 02/03/2008

CLASSEMENT INDIVIDUEL ALL AROUND

Fédération Française
de Gymnastique

JURY A ET B


R0210141.12645.00

Rang Rank	Nom / Club Town / Ville Name / Association	Jury							TOTAL SCORE	écart gap
65.	1998 JUTEAU Arthur FRA LE PUY ST-BONNET AS PUY SAINT BONNET	Score : Jury A: Jury B: Pena. :	9.450 2.300 7.150 -	9.600 2.000 7.600 -	10.750 2.700 8.050 -	12.200 3.200 9.000 -	9.500 2.000 8.000 -0,50	9.700 2.700 7.000 -	61.200	+ 32,100
66.	1998 HOYEAU Simon FRA VIHIERES ACP VIHIERES	Score : Jury A: Jury B:	10.500 2.700 7.800	9.350 1.000 8.350	9.650 2.000 7.650	12.150 3.200 8.950	10.050 2.000 8.050	9.000 2.300 6.700	60.700	+ 32,600
67.	1998 DAFNIET Gaspard FRA NANTES LEO LAGRANGE	Score : Jury A: Jury B: Pena. :	5.850 4.000 4.850 -3,00	7.050 2.000 7.550 -2,50	10.200 2.700 7.500 -	14.550 5.200 9.350 -	10.850 2.000 8.850 -	10.800 2.300 8.500 -	59.300	+ 34,000
68.	1997 DESMARS Alexis FRA SAINT HERBLAIN ATLANTIC GYM SAINT HERBLAIN	Score : Jury A: Jury B: Pena. :	8.000 2.300 5.700 -	9.000 1.000 8.000 -	9.950 2.700 8.250 -1,00	12.050 3.200 8.850 -	9.250 2.000 8.250 -1,00	11.000 2.700 8.300 -	59.250	+ 34,050
69.	1998 QUESSON Simon FRA BEAUPREAU LES PASTOURELLES DE BEAUPREAU	Score : Jury A: Jury B:	8.550 2.300 6.250	7.750 1.000 6.750	9.950 2.300 7.650	12.450 3.200 9.250	9.550 1.000 8.550	10.750 2.300 8.450	59.000	+ 34,300
70.	1998 MACE Bastien FRA BEAUPREAU LES PASTOURELLES DE BEAUPREAU	Score : Jury A: Jury B: Pena. :	7.950 2.700 7.750 -2,50	8.450 1.000 7.450 -	10.250 2.700 7.550 -	12.750 3.200 9.550 -	8.550 2.000 6.550 -	11.000 2.700 8.300 -	58.950	+ 34,350
71.	1997 TURCOT Bastien FRA LE PUY ST-BONNET AS PUY SAINT BONNET	Score : Jury A: Jury B: Pena. :	7.750 2.000 6.750 -1,00	8.550 1.000 7.550 -	11.150 2.700 8.450 -	11.700 3.200 8.500 -	10.400 2.000 8.400 -	9.350 2.300 7.050 -	58.900	+ 34,400
72.	1997 FIENGO Alexandre FRA TRELAZE A S C P TRELAZE	Score : Jury A: Jury B:	8.650 1.000 7.650	9.150 1.000 8.150	9.500 1.000 8.500	10.550 1.000 9.550	9.350 1.000 8.350	11.450 2.200 9.250	58.650	+ 34,650
73.	1997 DUBOURREAU Lucas FRA SAUMUR SAUMUR LOIRE ALLIANCE GYMNIQUE	Score : Jury A: Jury B:	9.700 2.300 7.400	9.300 1.000 8.300	8.150 2.000 6.150	12.050 3.200 8.850	9.150 1.000 8.150	10.000 2.000 8.000	58.350	+ 34,950
74.	1998 MARITAN Louis FRA ANGERS ANGERS GYMNASTIQUE	Score : Jury A: Jury B:	10.350 2.700 7.650	9.050 2.000 7.050	10.400 2.700 7.700	9.950 1.000 8.950	9.800 2.000 7.800	8.100 2.000 6.100	57.650	+ 35,650

souligné = meilleures valeurs / underlined = highest values

SQL_PALINDEGAM du 02/03/2008 - 5.1.000 LOCAL - mono -

validé le dimanche 2 mars 2008 à 17:37 - 7/8



FINALE REGIONALE INDIIVDUELS GA

PARIGNE L'EVEQUE CRITERIUM BENJAMIN GAM







01/03/2008 au 02/03/2008

CLASSEMENT INDIVIDUEL ALL AROUND

Fédération Française
de Gymnastique

JURY A ET B

R0210141.12645.00

Rang Rank	Nom / Club Town / Ville Name / Association	Jury							TOTAL SCORE	écart gap
75.	1998 DA RUGNA Antoine FRA ANGERS ANGERS GYMNASTIQUE	Score : Jury A: Jury B:	9.500 2.300 7.200	9.800 2.000 7.800	9.700 1.000 8.700	10.100 1.000 9.100	9.500 2.000 7.500	8.950 2.000 6.950	57.550	+ 35,750
76.	1998 CHUPIN Emerick FRA BEAUPREAU LES PASTOURELLES DE BEAUPREAU	Score : Jury A: Jury B:	9.750 2.300 7.450	7.550 1.000 6.550	9.100 2.700 6.400	11.600 3.200 8.400	9.150 1.000 8.150	9.900 2.000 7.900	57.050	+ 36,250
77.	1997 OUZAGOUR Samir FRA TRELAZE A S C P TRELAZE	Score : Jury A: Jury B:	7.200 1.000 6.200	8.800 1.000 7.800	9.200 1.000 8.200	9.800 1.000 8.800	8.750 1.000 7.750	9.600 1.000 8.600	53.350	+ 39,950
78.	1997 CHOUIAH Corentin FRA LES SABLES D'OLONNE BEAUSEJOUR LES SABLES	Score : Jury A: Jury B:	0.000 0.000 0.000	0.000 0.000 0.000		15.150 7.200 7.950	0.000 0.000 0.000	11.800 3.200 8.600	26.950	+ 66,350

souligné = meilleures valeurs / underlined = highest values

SQL_PALINDEGAM du 02/03/2008 - 5.1.000 LOCAL - mono -

validé le dimanche 2 mars 2008 à 17:37 - 8/8