

Palmarès détaillé des équipes / Full team results

SAINT-NAZAIRE

FINALE REGIONALE EQUIPE DIR

25/04/2009 au 26/04/2009

Fédération Française
de Gymnastique







R0211030.15118.00

JURY A ET B

1030

D.I.R Critérium Toutes Catégories

FINALES

Club / Association Ville / Town							Pen.	Total Score
1 LAVAL BOURNY GYM								
FRA LAVAL	39.200	42.150	37.050	44.200	41.650	38.850		243.100
DUFOUR Franck	14.100	14.600	<u>13.950</u>	14.950	<u>15.050</u>	<u>13.850</u>	(1)	86.500
FERREIRA Alexandre	14.200	13.650	11.850	14.200	13.950	12.700	(5)	80.550
KERNEVEZ Xavier	10.700	13.900	11.250	14.950	12.650	12.300	(9)	75.750
ROBINEAU FABIEN		11.550		14.300	11.200		(61)	37.050
CHARBONNIER Yvonnick	10.900		8.350			11.400	(65)	30.650
2 AG TRELAZE								
FRA TRELAZE	37.850	42.050	37.350	42.850	37.350	38.550		236.000
LACH Jeremy	13.950	14.550	13.100	14.300	14.200	13.800	(2)	83.900
BAZIN Basile	10.550	14.200	12.100	14.350	12.000	12.600	(8)	75.800
GURTNER Timothee		13.300	12.150	14.200	7.800	12.150	(46)	59.600
ROGER Tom	12.450	11.600	11.200			10.750	(58)	46.000
FRIBAULT Corentin	11.450			13.700	11.150		(62)	36.300
3 UNION DE MEAN-PENHOET								
FRA SAINT NAZAIRE	38.400	40.300	34.300	43.850	38.800	39.150		234.800
RIALLAND Tristan	13.400	13.850	12.050	<u>14.950</u>	14.000	13.700	(4)	81.950
VALLADE Steven	12.400	11.950	11.400	14.400	12.700	13.100	(7)	75.950
RIALLAND Philippe	12.600	13.300		14.500	11.700	12.350	(37)	64.450
ARCHEREAU Florent	12.200	13.150	10.850		12.100	12.050	(43)	60.350
MOULAI Benjamin			10.300	14.300			(68)	24.600
4 UNION SPORTIVE LAVALLOISE								
FRA LAVAL	38.250	41.150	35.950	42.450	37.300	39.050		234.150
CLAVREUL Damien	13.950	<u>14.900</u>	13.150	14.100	13.950	13.700	(3)	83.750
PIAUT Alexandre	13.400	13.150	11.050	14.350	11.300	12.700	(6)	75.950
LEAUTE Nathanael	10.650	12.250	11.100		12.050	12.650	(48)	58.700
CHESNAIS Hugo	10.900	13.100	11.700	14.000			(56)	49.700
GERARD Louis-Amand				13.450	11.000	10.950	(63)	35.400
5 LA CHOLETAISE								
FRA CHOLET	37.100	39.150	33.950	42.150	36.600	36.750		225.700
DAVIAUD Guillaume	13.150	13.500	11.400	14.350	11.200	11.300	(12)	74.900
KONE Yann	12.650	11.300	11.150	14.200	12.450	12.650	(14)	74.400
LEBRETON Steven	9.250	9.900	10.300	13.600	9.250	11.050	(40)	63.350
SAADI Bilal	11.300	14.350	11.400		12.950	12.800	(41)	62.800
6 AC CHAPELAIN								
FRA LA CHAPELLE SUR ERDRE	35.450	38.350	32.350	41.800	36.700	36.900		221.550
MOTHES BENOIT	13.600	12.700	8.300	14.100	12.900	12.650	(15)	74.250
OILLIC Florent	11.100	13.150	10.200	13.900	11.100	11.950	(23)	71.400
ALECH Florian	10.750	10.550	11.550	13.450	12.150	12.300	(24)	70.750
BERNARD Samuel	9.750	12.500	10.600	13.800	11.650	10.950	(27)	69.250

souligné = meilleur total

_GENEQU_GAM.RPT du 26/04/2009 - 5.2.002 LOCAL - mono -

validé le dimanche 26 avril 2009 à 14:43 - 1/3

Palmarès détaillé des équipes / Full team results

SAINT-NAZAIRE

FINALE REGIONALE EQUIPE DIR

25/04/2009 au 26/04/2009

Fédération Française
de Gymnastique







R0211030.15118.00

JURY A ET B

1030

D.I.R Critérium Toutes Catégories

FINALES

Club / Association Ville / Town							Pen.	Total Score	
7 AC CHAPELAIN								Equipe 2	
FRA LA CHAPELLE SUR ERDRE	39.650	34.900	32.150	42.800	34.000	37.950		221.450	
THOMAS Steven	13.300	13.150	10.600	14.100	11.400	12.450	(11)	75.000	
BARBEREAU Kevin	13.400	10.400	10.800	14.300	11.250	13.000	(16)	73.150	
MONTEAU Kevin		11.100	10.750	14.200	11.350	12.500	(44)	59.900	
BLINO Gaëtan	12.950	10.650		14.300		11.600	(57)	49.500	
MOTHES Thomas	12.500		10.300		10.050		(64)	32.850	
8 A.S.P.C. GYM'SPORT								Equipe 2	
FRA LES PONS DE CE	38.350	35.550	33.600	42.650	32.650	36.750		219.550	
BARDAINE Clement	12.800	12.750	11.400	14.600	11.150	11.850	(13)	74.550	
THEPIN Julien	12.950	11.950	10.200	14.350	10.550	12.650	(19)	72.650	
CHEDIN Clement	12.600	10.400	12.000	13.700	10.950	12.250	(20)	71.900	
CHATELAIN Edwin	11.500	10.850	8.550		10.500	10.550	(54)	51.950	
9 ELAN 2000 GYM THOUARE								Equipe 2	
FRA THOUARE SUR LOIRE	36.250	34.000	34.200	42.450	33.600	36.500		217.000	
MAISONNEUVE Benjamin	12.600	12.600	11.700	14.500	11.150	12.800	(10)	75.350	
CRUZ Kevin	12.150	10.800	12.400	14.100	10.200	12.000	(22)	71.650	
MENARD Arnaud	11.400	10.600	10.100	13.850	11.400	11.700	(28)	69.050	
DELHOMMEAU Cedric	11.500	9.400	8.200		11.050	11.200	(55)	51.350	
10 LEO LAGRANGE								Equipe 2	
FRA NANTES	37.500	33.200	33.050	42.300	31.600	35.500		213.150	
TOLLEC Victor	13.300	10.600	10.600	14.150	11.100		(45)	59.750	
MANTHE Gustav		12.000	10.900	14.150	9.900	11.900	(47)	58.850	
BRIAULT Charles	12.150	8.350		14.000	10.600	11.350	(51)	56.450	
DAFNIET Gaspard	12.050	10.600	11.500		8.600	12.250	(52)	55.000	
PHELIPPON Louis	9.750		10.650	13.500		11.200	(60)	45.100	
11 ELAN MORTAGNAIS								Equipe 2	
FRA MORTAGNE SUR SEVRE	37.400	30.050	32.100	42.550	33.400	33.250		208.750	
FORTIN Jeremie	<u>14.450</u>	9.900	11.250	13.750	12.050	11.650	(17)	73.050	
OLIVON Maxime	11.400	10.650	10.650	14.600	11.150	10.150	(29)	68.600	
PAPIN Yann	11.550	8.450	10.200	14.050	9.050	10.850	(38)	64.150	
FROUIN Emilien	9.450	9.500	9.600	13.900	10.200	10.750	(39)	63.400	
12 ACP VIHIERIS								Equipe 2	
FRA VIHIERS	34.300	34.200	29.400	42.150	32.750	35.750		208.550	
BILLY Dylan	11.700	12.850	10.350	14.450	10.850	12.550	(18)	72.750	
FREMONDIERE Teddy	11.500	11.100	9.550	14.000	11.500	12.000	(26)	69.650	
GRIMAUD Stéphane	11.100	10.250	9.500	13.700	10.400	11.200	(35)	66.150	

souligné = meilleur total

_GENEQU_GAM.RPT du 26/04/2009 - 5.2.002 LOCAL - mono -

validé le dimanche 26 avril 2009 à 14:43 - 2/3

Palmarès détaillé des équipes / Full team results

SAINT-NAZAIRE

FINALE REGIONALE EQUIPE DIR

25/04/2009 au 26/04/2009

Fédération Française
de Gymnastique







R0211030.15118.00

JURY A ET B

1030

D.I.R Critérium Toutes Catégories

FINALES

Club / Association Ville / Town							Pen.	Total Score
13 ELAN 2000 GYM THOUARE								Equipe 2
FRA THOUARE SUR LOIRE	32.650	32.700	31.900	42.350	33.950	33.250		206.800
METROT Julien	12.600	10.350	11.800	13.900	11.450	11.800	(21)	71.900
PERROT Mathieu	11.000	10.600	10.050	14.450	11.300	10.950	(30)	68.350
TATIBOUET Dorian	9.050	11.750	10.050	14.000	11.200	10.500	(33)	66.550
14 AVANT GARDE DU MANS								
FRA LE MANS	30.300	30.150	30.750	41.850	32.200	33.550		198.800
MORIN BRUNO	10.700	10.950	10.900	14.350	11.550	12.100	(25)	70.550
SIF Mahel	9.500	9.300	10.800	14.150	10.600	11.150	(36)	65.500
CAILLAREC Timoté	10.100	9.900	8.650	13.350	8.600	10.000	(42)	60.600
DESCHAMPS Antoine			9.050	11.300	10.050		(66)	30.400
HERBRETEAU ARNAUD	6.050	9.200				10.300	(67)	25.550
15 A.S.P.C. GYM'SPORT								
FRA LES PONS DE CE	31.550	31.150	27.100	37.950	32.400	31.900		192.050
REYNAUD Corentin	11.500	11.050	10.050	13.700	11.200	10.750	(31)	68.250
DESIGNES Pierre	10.350	11.150	10.000	13.150	11.100	11.400	(32)	67.150
MALINGE Brayon	9.700	8.950	7.050	11.100	10.100	9.750	(50)	56.650
16 LES PASTOURELLES DE BEAUPREAU								
FRA BEAUPREAU	32.850	27.700	25.850	39.000	26.200	26.700		178.300
CHEVALIER Louis-pierre	10.450	10.250	10.200	14.350	10.350	10.900	(34)	66.500
BARDOU Clement	10.900	9.200	8.150	13.100	8.950	7.500	(49)	57.800
CHUPIN Emerick	11.500	8.250	7.000	11.550	6.900	7.200	(53)	52.400
DESWARTE Quentin	7.350	7.000	7.500	9.800	5.200	8.300	(59)	45.150

souligné = meilleur total

_GENEQU_GAM.RPT du 26/04/2009 - 5.2.002 LOCAL - mono -

validé le dimanche 26 avril 2009 à 14:43 - 3/3