

Palmarès détaillé des équipes / Full team results

SAINT-NAZAIRE

FINALE REGIONALE EQUIPE DIR

25/04/2009 au 26/04/2009

Fédération Française
de Gymnastique







R0211020.15117.00

JURY A ET B

1020

D.I.R critérium Benjamins/Minimes

FINALES

Club / Association Ville / Town							Pen.	Total Score
1 U S J A CARQUEFOU								
FRA CARQUEFOU	37.500	36.050	36.850	43.800	34.900	37.200		226.300
CORLAY Dorian	12.550	<u>12.550</u>	<u>12.550</u>	14.650	11.300	<u>12.650</u>	(1)	<u>76.250</u>
DOUCET Grégory	12.500	11.750	12.250	14.400	12.000	12.500	(2)	75.400
REUNGOAT Louis	12.450	11.500	11.350	14.400	11.600	11.700	(6)	73.000
VASSEUR Marin	11.150	11.750	12.050	14.750	11.150	12.050	(7)	72.900
2 ETOILE PARIGNEENNE								
FRA PARIGNE L'EVEQUE	37.800	34.500	34.550	43.800	35.400	35.150		221.200
POTTIER Antoine	12.800	12.100	11.600	14.500	11.950	11.900	(3)	74.850
MAUGE Mathys	<u>12.800</u>	11.150	11.550	14.750	11.800	11.650	(5)	73.700
TAVERNY Pierre-louis	12.200	11.250	11.400	14.550	11.650	11.450	(8)	72.500
MOLIERE Owen	11.800	10.550	10.800	13.650	11.400	11.600	(14)	69.800
3 ACP VIHIERES								
FRA VIHIERES	33.400	32.550	36.250	41.750	33.700	35.150		212.800
SAUVETRE Robin	11.250	11.350	12.100	13.600	11.350	11.900	(9)	71.550
MENARD Nicolas	10.200	10.500	12.150	14.650	11.900	11.000	(12)	70.400
QUETINEAU Alex	10.800	9.050	9.650		10.150	11.150	(68)	50.800
CLENET Ronan		10.700	12.000	13.500		12.100	(69)	48.300
CHAUVEAU Kenny	11.350			13.250	10.450		(73)	35.050
4 ATLANTIC GYM SAINT HERBLAIN								
FRA SAINT HERBLAIN	33.600	32.000	34.700	42.200	34.900	35.000		212.400
BAKKER Vincent	12.500	10.700	12.300	14.250	<u>12.200</u>	12.300	(4)	74.250
DESMARS Alexis	10.400	10.200	11.600	13.950	11.550	11.550	(16)	69.250
DUGAS Pierre	10.700	10.350	10.800	14.000	11.150	10.950	(20)	67.950
SCHIRM Victor	10.000	10.950	10.200	13.600	10.850	11.150	(24)	66.750
5 S G M J								
FRA MONTREUIL JUIGNE	33.450	32.450	33.450	43.700	34.250	34.850		212.150
PIEDNOIR Alexis	10.850	11.000	10.550	14.350	11.300	11.050	(17)	69.100
TOUZGUI Mehdi	7.850	9.500	11.450	14.550	11.000	11.500	(26)	65.850
MARTINEAU Mathis	12.100	11.850		14.800	11.950	12.200	(38)	62.900
GRAIZ Louis paul		9.600	11.450		10.550	11.150	(72)	42.750
COCHET Theophile	10.500		8.950	12.850			(75)	32.300
6 BEAUSEJOUR LES SABLES								
FRA LES SABLES D'OLONNE	29.650	32.700	35.400	42.450	33.850	34.600		208.650
BOCQUIER Medhi	9.500	10.900	12.150	14.350	11.800	11.950	(11)	70.650
SCHULTZ Vincent	9.600	11.500	11.900	14.000	11.150	11.350	(15)	69.500
ZAMBONI Maxime	10.550	10.300	11.350	14.100	10.900	10.600	(21)	67.800
DZIMIRA Benjamin	9.000	8.150	11.350	13.600	9.750	11.300	(36)	63.150

souligné = meilleur total

_GENEQU_GAM.RPT du 26/04/2009 - 5.2.002 LOCAL - mono -

validé le dimanche 26 avril 2009 à 10:44 - 1/3

Palmarès détaillé des équipes / Full team results

SAINT-NAZAIRE

FINALE REGIONALE EQUIPE DIR

25/04/2009 au 26/04/2009

Fédération Française
de Gymnastique







R0211020.15117.00

JURY A ET B

1020

D.I.R critérium Benjamins/Minimes

FINALES

Club / Association Ville / Town							Pen.	Total Score
7 AS PUY SAINT BONNET								
FRA LE PUY ST-BONNET	34.900	31.250	35.450	40.050	32.800	33.850		208.300
TIGNON Victor	11.650	11.300	11.650	13.800	11.150	11.550	(10)	71.100
DENEZ Eliot	11.800	10.150	12.450	13.200	10.950	11.450	(13)	70.000
JUTEAU Arthur	11.050	9.800	10.750		10.700	10.850	(63)	53.150
TURCOT Bastien		9.600	11.350	12.500		10.850	(71)	44.300
GACHET Remi	11.450			13.050	10.200		(74)	34.700
8 ELAN 2000 GYM THOUARE								
FRA THOUARE SUR LOIRE	33.950	32.050	33.150	42.850	34.100	31.950		208.050
GUENOLE Thibault	11.750	11.750	11.850	<u>14.950</u>	11.900		(41)	62.200
JOFFRAUD Rodrigue	11.400	10.750		13.850	11.350	10.400	(56)	57.750
SERRANO Hugo		9.550	10.350	14.050	9.350	10.450	(62)	53.750
FERNANDES Mathias	10.400	9.400	10.950		10.850	11.100	(65)	52.700
PERNOT Clement	10.800		10.250	13.400		10.350	(70)	44.800
9 VOLTIGEURS CASTELBRIANTAIS								
FRA CHATEAUBRIANT	34.300	29.300	31.000	38.850	32.900	32.300		198.650
BIOU Samuel	11.200	9.950	10.600	12.850	11.300	11.800	(22)	67.700
MARUSZAK Josselin	11.550	9.550	10.700	12.800	10.850	10.550	(25)	66.000
TRELU Célestin	11.550	9.800	9.700	13.200	10.750	9.950	(31)	64.950
HAINSELIN Lucas	11.050	8.650	9.500	10.050	10.350	9.850	(51)	59.450
10 UNION SPORTIVE LAVALLOISE								
FRA LAVAL	33.200	25.550	31.300	39.750	32.500	32.500		194.800
BOUVET Nicolas	11.400	8.950	10.400	13.550	11.200	9.800	(28)	65.300
LAVOLLEE Evan	11.200	8.450	10.400	12.600	10.550	11.400	(32)	64.600
RITALY Nathan	10.600	8.050	10.500	13.600	10.000	10.050	(39)	62.800
ASLI Paul-arnaud	9.600	8.150	9.650	12.000	10.750	11.050	(43)	61.200
11 UNION DE MEAN-PENHOET								
FRA SAINT NAZAIRE	30.500	27.200	31.700	40.050	32.500	32.050		194.000
ROBERT Adrien	10.850	10.400	10.600	13.950	11.000	10.800	(23)	67.600
ROPERT Clément	10.650	8.350	10.800	13.900	10.800	10.650	(30)	65.150
RIALLAND Aurélien	9.000	8.450	10.300	12.200	10.700	10.600	(42)	61.250
DUCOURNEAU Ewan	8.900	7.800	5.950			9.350	(76)	32.000
MOISAN Alexandre				10.350	9.600		(77)	19.950
12 LA CHOLETAISE								
FRA CHOLET	29.850	27.850	32.550	41.300	29.900	31.550		193.000
LOIZEAU Theo	11.500	10.950	11.850	14.100	8.950	10.600	(19)	67.950
REBAI Noam	9.350	8.050	11.400	13.650	10.900	10.550	(33)	63.900
FORTANNIER DORIAN	9.000	8.850	9.300	13.550	10.050	10.400	(44)	61.150

souligné = meilleur total

_GENEQU_GAM.RPT du 26/04/2009 - 5.2.002 LOCAL - mono -

validé le dimanche 26 avril 2009 à 10:44 - 2/3

Palmarès détaillé des équipes / Full team results

SAINT-NAZAIRE

FINALE REGIONALE EQUIPE DIR

25/04/2009 au 26/04/2009

Fédération Française
de Gymnastique







R0211020.15117.00

JURY A ET B

1020

D.I.R critérium Benjamins/Minimes

FINALES

Club / Association Ville / Town							Pen.	Total Score
13 AG TRELAZE								
FRA TRELAZE	31.600	26.250	29.000	39.650	31.350	33.300		191.150
FIENGO Alexandre	11.200	10.300	10.300	13.700	11.350	11.800	(18)	68.650
ROGER Matteo	10.700	8.000	10.000	13.750	11.050	11.750	(29)	65.250
RETHORE Clement	9.700	7.950	8.700	12.200	8.950	8.550	(58)	56.050
VALLERAY Mathieu	9.000	7.300	8.100	12.150	7.550	9.750	(61)	53.850
14 ELAN 2000 GYM THOUARE								Equipe 2
FRA THOUARE SUR LOIRE	29.900	26.500	30.850	39.300	30.600	30.150		187.300
PASCAIL Denis	9.550	9.600	10.950	13.450	11.050	11.000	(27)	65.600
MONIE Quentin	10.400	8.650	9.750	12.400	10.150	9.750	(45)	61.100
ROUGER Lothaire	9.950	8.250	10.150	13.450	9.400	9.400	(49)	60.600
15 ENTENTE SPORTIVE AUBANCE								
FRA AUBANCE	31.250	28.100	29.650	35.350	31.050	30.250		185.650
BURON William	10.550	10.550	9.550	11.950	11.000	10.150	(34)	63.750
BRAULT Nicolas	10.250	8.450	9.550	12.500	9.900	10.100	(48)	60.750
AUGER Lysandre	10.450	9.100	8.350	10.300	10.150	9.800	(55)	58.150
TRAINEAU Simon	9.700		10.550	10.900	9.900	10.000	(67)	51.050
16 LES ALCYONS								
FRA ST-GILLES CROIX DE VIE	31.450	24.950	27.000	36.250	29.450	31.500		180.600
PICARD Vivien	10.900	8.350	8.800	12.950	10.700	11.350	(37)	63.050
MICHON Maxime	10.350	8.750	8.500	10.250	10.300	10.250	(53)	58.400
BUREL Guillaume	10.200	7.850	9.500	13.000	8.450	9.350	(54)	58.350
GUIBERT Antoine	9.750	7.600	8.700	10.300	8.250	9.900	(59)	54.500
17 GYM CLUB SUZERAIN								
FRA LA SUZE SUR SARTHE	30.700	22.750	26.900	38.300	31.300	28.200		178.150
VAUTHIER Etienne	10.950	7.300	9.050	13.350	10.700	9.600	(47)	60.950
MOREAUX Kilian	10.200	7.950	9.650	12.800	10.500	9.250	(50)	60.350
BOURREL Nicolas	9.150	7.500	8.200	12.150	10.100	9.150	(57)	56.250
GRESSE Maxime	9.550	6.950	7.750	10.000	8.550	9.350	(66)	52.150
18 LA FONTENAIENNE								
FRA FONTENAY LE COMTE	29.250	24.550	25.200	36.000	28.500	32.300		175.800
MOULLET Rodrigue	11.200	8.100	9.000	12.550	10.050	11.350	(40)	62.250
PETIT Thomas	9.750	7.850	8.350	12.850	9.850	10.550	(52)	59.200
GUILBAUD Jeremy	8.300	8.350	7.850	10.450	8.600	10.400	(60)	53.950
ACCENT Quentin	8.150	8.100	7.700	10.600	8.550	9.650	(64)	52.750
19 BEAUSEJOUR LES SABLES								Equipe 2
FRA LES SABLES D'OLONNE	16.350	19.400	21.900	26.000	20.750	20.200		124.600
TSCHAN ROMAIN	10.000	10.000	10.700	12.050	11.150	9.700	(35)	63.600
BENOITON Ugo	6.350	9.400	11.200	13.950	9.600	10.500	(46)	61.000

souligné = meilleur total

_GENEQU_GAM.RPT du 26/04/2009 - 5.2.002 LOCAL - mono -

validé le dimanche 26 avril 2009 à 10:44 - 3/3