

Palmarès détaillé des équipes / Full team results

SAINT-NAZAIRE

FINALE REGIONALE EQUIPE DIR

25/04/2009 au 26/04/2009

Fédération Française
de Gymnastique







R0211010.15116.00

JURY A ET B

1010

D.I.R criterium BENJAMINS/dernière année


FINALES

Club / Association Ville / Town							Pen.	Total Score
1 LA NANTAISE								
FRA NANTES	38.750	34.700	37.950	44.350	36.850	36.700		229.300
ASSATRIAN Serop	<u>13.450</u>	11.150	11.800	14.800	13.400	12.350	(3)	76.950
PARIZE Louis	12.600	12.650	12.750	<u>14.950</u>	11.250	11.450	(5)	75.650
VEIRAS Pablo	12.700	10.600	12.350	14.600	12.200	12.400	(6)	74.850
AUCLAIR Arthur	11.850	10.900	<u>12.850</u>	14.600	10.950	11.950	(7)	73.100
2 UNION SPORTIVE LAVALLOISE								
FRA LAVAL	36.100	36.400	36.650	43.400	37.950	36.900		227.400
JOUANEN Baptiste	12.500	12.100	12.250	14.550	<u>14.650</u>	<u>12.650</u>	(1)	<u>78.700</u>
BLANCHET Victor	12.300	<u>13.000</u>	12.600	14.600	12.150	12.600	(2)	77.250
LAMOUCHE Killian	10.900	10.150	11.450	14.250	10.500	11.300	(14)	68.550
CHLIAH Zayd	11.300	11.300	11.800	14.150			(38)	48.550
COUSIN Simeon					11.150	11.650	(46)	22.800
3 ACP VIHIERES								
FRA VIHIERES	34.900	32.400	35.900	42.950	34.350	34.800		215.300
BILLY Ricardo	12.300	12.050	12.400	14.750	12.450	12.050	(4)	76.000
BERNARDOT Erwan	11.100	10.700	11.650	14.600	11.350	11.700	(8)	71.100
REMAU Antoine	11.500	9.650	11.850	13.600	10.550	11.050	(16)	68.200
POUPARD Simon	10.050	8.000	10.800	13.300	9.200	10.550	(31)	61.900
4 E S S SEGRE								
FRA SEGRE	32.800	30.700	36.400	41.800	32.650	34.600		208.950
NARDIN Clément	9.050	10.350	11.950	14.350	11.000	11.850	(15)	68.550
GUEMMI Sami	11.800	9.600	12.450	14.050	11.150		(34)	59.050
BERGER Mario	11.000	10.750	11.900	13.400		11.450	(35)	58.500
BOURGEAIS Hugo		9.600		13.350	10.500	11.300	(40)	44.750
CALMET Paul	10.000		12.000		10.450	10.950	(41)	43.400
5 AG DE LA MONTAGNE								
FRA LA MONTAGNE	32.600	33.050	33.750	41.050	33.150	34.550		208.150
DURAND Simon	10.900	11.600	10.900	13.400	11.300	11.400	(11)	69.500
HEURTAUX Vincent	9.900	11.150	11.700	14.100	10.850	11.650	(12)	69.350
BODIN Rudy	11.400	9.050	11.150	13.550	11.000	11.500	(18)	67.650
RAYMONDEAU Theo		10.300	10.700		10.150	9.000	(44)	40.150
LAMBLOT Antoine	10.300			13.350			(45)	23.650
6 ANGERS GYMNASTIQUE								
FRA ANGERS	32.950	31.900	35.200	40.850	31.200	33.600		205.700
MARITAN Louis	11.300	11.050	11.600	14.100	10.600	11.800	(10)	70.450
CORMERAIS David	9.650	10.950	12.550	14.200	10.150	10.250	(17)	67.750
BASSINET Teddy	10.900	9.900	11.050	12.550	10.450	11.300	(22)	66.150
BOUCHER Valentin	10.750	9.050	10.150			10.500	(43)	40.450

souligné = meilleur total

_GENEQU_GAM.RPT du 26/04/2009 - 5.2.002 LOCAL - mono -

validé le dimanche 26 avril 2009 à 18:03 - 1/2



Palmarès détaillé des équipes / Full team results

SAINT-NAZAIRE

FINALE REGIONALE EQUIPE DIR

25/04/2009 au 26/04/2009

Fédération Française
de Gymnastique







R0211010.15116.00

JURY A ET B

1010

D.I.R criterium BENJAMINS/dernière année

FINALES

Club / Association Ville / Town							Pen.	Total Score
7 S G M J								
FRA MONTREUIL JUIGNE	32.600	29.200	34.900	43.150	31.400	32.250		203.500
VIEL Thiven	10.750	9.950	11.900	14.300	11.000	10.950	(13)	68.850
PIGNON Thomas	10.650	9.900	11.550	14.350	10.000	10.900	(19)	67.350
BELLANGER Hugo	11.200	9.350	11.450	14.500	10.400	10.400	(20)	67.300
8 LEO LAGRANGE								
FRA NANTES	31.000	31.500	33.850	40.500	31.000	33.600		201.450
FLOCH Vincent	9.400	10.300	10.100	13.900	10.150	10.300	(27)	64.150
FROMAGEAU Simon	10.650	10.950	10.750	13.200	10.650		(36)	56.200
MERAND Enzo	10.200	10.250	11.900		10.200	11.950	(37)	54.500
DEBARS Lucas	10.150			13.400	9.950	11.350	(39)	44.850
RAGUENEAU Louis		9.400	11.200	12.950		9.500	(42)	43.050
9 VOLTIGEURS CASTELBRIANTAIS								
FRA CHATEAUBRIANT	32.850	28.500	34.000	40.050	31.350	34.700		201.450
MALGOGNE Enzo	11.400	10.150	12.150	14.000	10.700	12.150	(9)	70.550
BARDOUL Maël	11.250	9.000	11.600	12.550	10.600	12.200	(21)	67.200
HOUGRON Victor	10.200	9.350	10.250	13.500	10.050	10.350	(28)	63.700
10 S G M J								Equipe 2
FRA MONTREUIL JUIGNE	32.350	27.000	33.850	41.950	29.900	30.600		195.650
JOURDEN Alexandre	10.250	8.550	11.100	14.600	9.750	11.500	(23)	65.750
MESLIF Clement	11.500	9.400	11.000	13.550	10.000	9.850	(25)	65.300
PAPIN Nathan	10.600	8.600	11.100	13.800	10.000	9.250	(29)	63.350
COROLLEUR Thibeault	8.650	9.000	11.650	12.200	9.900	8.950	(32)	60.350
11 LES PASTOURELLES DE BEAUPREAU								
FRA BEAUPREAU	27.950	31.300	35.050	40.350	31.650	28.900		195.200
MACE Bastien	8.000	10.950	11.050	13.650	11.100	10.650	(24)	65.400
CLEMENT Francois	9.650	10.100	11.900	13.200	10.150	9.550	(26)	64.550
GOURDON Louison	10.300	10.250	11.100	12.350	10.400	8.700	(30)	63.100
QUESSON Simon	7.350	9.300	12.050	13.500	10.000	7.400	(33)	59.600

souligné = meilleur total

_GENEQU_GAM.RPT du 26/04/2009 - 5.2.002 LOCAL - mono -

validé le dimanche 26 avril 2009 à 18:03 - 2/2