

Palmarès détaillé des équipes / Full team results

COGNAC

FINALE DE ZONE DIR EQUIPE

29/05/2010 au 30/05/2010

Fédération Française
de Gymnastique







Z0021020.16371.00

JURY A ET B

1020

D.I.R criterium Benjamins/Minimes

FINALES

Club / Association Ville / Town							Pen.	Total Score
1 ETOILE PARIGNEENNE								
FRA PARIGNE L'EVEQUE	40.750	38.950	34.150	42.600	33.700	37.500		227.650
POTTIER Antoine	14.450	13.500	11.950	14.100	11.650	12.400	(3)	78.050
MAUGE Mathys	13.400	13.650	12.150	14.200	11.500	12.200	(5)	77.100
GUZMAN Manuêlo	12.900	11.800	10.050	14.300	10.550	12.900	(10)	72.500
MARTIN Louis	10.100	10.350	9.100	13.250	9.700	11.000	(42)	63.500
2 LA DINANNAISE								
FRA DINAN	41.650	36.150	36.000	41.900	32.400	36.250		224.350
LE SCOUARNEC Quentin	<u>14.650</u>	13.200	<u>12.750</u>	14.000	11.300	12.700	(2)	78.600
NICOLAS Lucas	13.400	11.850	11.450	13.900	10.250	11.400	(12)	72.250
LE BOURLAIS Pierre	13.600	9.300	11.800	13.900	10.550	12.150	(16)	71.300
RIO Adrien	13.050	11.100	11.250	14.000	10.550	11.050	(18)	71.000
3 LA PERSEVERANTE								
FRA LE MANS	36.900	35.250	35.700	41.050	35.550	35.700		220.150
AMIRAULT Etienne	13.400	12.200	11.750	14.150	12.250	11.500	(7)	75.250
BOUSSARD Etienne	11.750	11.700	12.450	13.200	11.850	12.500	(8)	73.450
MELSENS Arsène	11.750	11.100	10.700	13.650	11.400	11.700	(20)	70.300
FREDERICH William	11.150	11.350	11.500	13.250	11.450	11.300	(24)	70.000
4 UNION SPORTIVE LAVALLOISE								
FRA LAVAL	37.250	36.200	33.700	41.150	35.100	34.950		218.350
<u>BLANCHET Victor</u>	14.100	<u>14.300</u>	12.550	<u>14.650</u>	<u>12.300</u>	12.300	(1)	<u>80.200</u>
ESNAULT Julien	11.700	10.750	11.200	12.750	10.600	11.300	(28)	68.300
LAVOLLEE Evan	11.450	10.350	9.950	13.400	11.150	11.350	(30)	67.650
LAMOUCHE Killian	9.250	11.150	9.550	13.100	11.650	11.050	(34)	65.750
5 SEPAL GYMNASIQUE								
FRA THORIGNE-FOUILLARD	35.450	32.900	34.850	40.450	32.100	37.200		212.950
RAGEUL Titouan	13.400	12.950	12.100	13.950	11.350	<u>13.850</u>	(4)	77.600
MARQUET Mathis	11.750	10.550	12.350	13.950	10.550	11.900	(17)	71.050
MENARD Robin	10.300	8.800	10.400	12.500	7.150	11.450	(47)	60.600
RIVALLAIN Gurvan	9.600	9.400	9.900	12.550	10.200	7.450	(49)	59.100
6 LA BRETONNE GYMNIC CLUB								
FRA SAINT BRIEUC	37.200	34.200	32.250	40.400	32.900	34.950		211.900
DANIEL Antoine	12.050	12.050	11.100	13.550	11.450	12.200	(11)	72.400
SEBBAR Elias	12.800	13.050	10.750	13.300	10.700	11.150	(14)	71.750
BACHELET Erndual	12.350	9.100	8.450	13.050	10.750	10.700	(36)	64.400
CADIOU Grégory	9.900	7.500	10.400	13.550	10.700	11.600	(41)	63.650
7 JEUNE CRAN CHEVANCEAUX								
FRA CHEVANCEAUX	36.750	31.200	33.050	41.250	33.150	36.250		211.650
CLEMENCEAU Maxime	12.750	11.200	10.850	13.500	11.700	12.200	(13)	72.200
CAILLAUD Arthur	12.450	10.500	11.000	13.850	10.750	12.250	(19)	70.800
BOURMAUD Theo	11.550	9.500	11.200	13.900	10.700	11.800	(27)	68.650

souligné = meilleur total

_GENEQU_GAM.RPT du 29/05/2010 - 5.3.000 LOCAL - mono -

validé le samedi 29 mai 2010 à 21:44 - 1/5

Palmarès détaillé des équipes / Full team results

COGNAC

FINALE DE ZONE DIR EQUIPE

29/05/2010 au 30/05/2010

Fédération Française
de Gymnastique







Z0021020.16371.00

JURY A ET B

1020

D.I.R criterium Benjamins/Minimes

FINALES

Club / Association Ville / Town							Pen.	Total Score
8 LA COGNACAISE								
FRA COGNAC	35.050	35.100	33.700	41.300	31.500	33.550		210.200
BEMBIBRE Thomas	11.800	11.600	11.150	13.950	11.000	11.900	(15)	71.400
BELLION Louis	11.550	13.400	11.550	13.700	9.900	10.000	(23)	70.100
OUVRARD Théo	11.700	10.100	9.550	13.650			(52)	45.000
FIVET Robin	11.100	9.050			10.600	11.650	(56)	42.400
DUCOURET Thomas			11.000	13.200	8.100	9.600	(57)	41.900
9 LA ROCHEFORTAISE								
FRA ROCHEFORT SUR MER	35.150	32.800	33.650	40.300	33.200	34.800		209.900
VANHAVERBEKE Vivien	13.000	12.900	12.150	13.650	11.750	12.150	(6)	75.600
BOUCHER Adrien	10.700	10.550	11.400	13.650	10.900	12.000	(25)	69.200
BERNARD DELBEKE Thomas	11.000	8.950	10.100	12.950	10.500	10.650	(39)	64.150
GALAIS Axel	11.150	9.350	7.000	13.000	10.550	8.450	(48)	59.500
10 PATRONAGE LAIQUE AURAY								
FRA AURAY	37.450	32.900	33.650	40.350	31.050	34.150		209.550
DEJOUR Emerick	12.000	12.650	11.050	13.400	9.550	11.550	(21)	70.200
HEMERY Pierre	12.550	9.900	11.450	13.300	10.250	11.350	(26)	68.800
ACHARD Mark	12.900		11.150	13.650	9.800	11.250	(50)	58.750
MORGANT Gauderic	8.950	10.350		13.300		10.400	(54)	43.000
GIRAUDINEAU Yann		9.050	10.150		11.000		(58)	30.200
11 AS PUY SAINT BONNET								
FRA LE PUY ST-BONNET	33.000	34.700	34.250	41.000	29.250	33.250		205.450
DENEZ Elliott	11.700	12.050	11.700	13.500	9.250	11.900	(22)	70.100
JUTEAU Arthur	10.000	10.800	10.700	13.750	8.900	10.150	(37)	64.300
QUESSON Simon	11.050		11.850	13.750	9.150		(51)	45.800
TURCOT Bastien		9.600	10.150	12.800		11.200	(53)	43.750
MACE Bastien	10.250	11.850			10.850	9.700	(55)	42.650
12 ELAN 2000 GYM THOUARE								
FRA THOUARE SUR LOIRE	35.300	32.250	33.100	40.400	29.900	33.600		204.550
GUENOLE Thibault	13.300	11.950	11.450	13.800	11.250	11.100	(9)	72.850
FERNANDES Mathias	10.250	10.650	11.250	12.950	9.450	11.250	(33)	65.800
PERNOT Clement	11.750	8.750	10.100	13.650	8.700	11.250	(38)	64.200
STERCHI Hugo	10.150	9.650	10.400	12.650	9.200	10.900	(43)	62.950
13 LEO LAGRANGE								
FRA NANTES	33.350	33.400	31.700	39.850	32.150	33.900		204.350
DAFNIET Gaspard	11.700	9.550	11.650	13.300	10.100	11.550	(29)	67.850
FROMAGEAU Simon	10.950	12.050	9.750	12.900	11.200	10.750	(31)	67.600
FLOCH Vincent	10.700	9.850	10.150	13.400	10.750	11.600	(32)	66.450
RAGUENEAU Louis	8.900	11.500	9.900	13.150	10.200	10.500	(40)	64.150

souligné = meilleur total

_GENEQU_GAM.RPT du 29/05/2010 - 5.3.000 LOCAL - mono -

validé le samedi 29 mai 2010 à 21:44 - 2/5

Palmarès détaillé des équipes / Full team results

COGNAC

FINALE DE ZONE DIR EQUIPE

29/05/2010 au 30/05/2010

Fédération Française
de Gymnastique







Z0021020.16371.00

JURY A ET B

1020

D.I.R criterium Benjamins/Minimes

FINALES

Club / Association Ville / Town							Pen.	Total Score
14 LAVAL BOURNY GYM								
FRA LAVAL	29.400	29.200	30.000	39.250	31.450	34.200		193.500
ADAM Logan	11.100	8.700	10.600	12.800	10.400	11.800	(35)	65.400
LAURENT Matheo	8.200	10.500	9.500	13.100	10.150	10.850	(44)	62.300
ALHACHDADI Abdérahmane	9.850	10.000	8.600	13.350	9.700	10.300	(45)	61.800
LAUNAY Emilien	8.450	7.300	9.900	12.650	10.900	11.550	(46)	60.750







Z0021030.16372.00

JURY A ET B

1030

D.I.R Criterium Toutes Categories

FINALES

Club / Association Ville / Town							Pen.	Total Score
1 LAVAL BOURNY GYM								
FRA LAVAL	39.800	41.550	37.250	43.900	41.500	40.500		244.500
<u>DUFOUR Franck</u>	14.300	<u>15.000</u>	13.250	14.850	<u>14.750</u>	<u>13.950</u>	(1)	<u>86.100</u>
JAFFRENOU Charles	13.600	14.900	<u>13.300</u>	14.600	14.300	13.750	(2)	84.450
ROBINEAU Fabien		11.400	10.050	14.450	12.450	12.800	(40)	61.150
DUFRESNE Alex	11.900	11.650	10.700	14.450			(47)	48.700
CHARBONNIER Yvonnick	10.750				10.850	9.150	(56)	30.750
2 UNION DE MEAN-PENHOET								
FRA SAINT NAZAIRE	37.350	41.900	35.600	44.200	38.150	40.750		237.950
RIALLAND Tristan	13.600	13.600	11.750	14.700	12.300	13.650	(6)	79.600
ARCHEREAU Florent	11.800	13.250	11.850	14.400	12.300	13.300	(12)	76.900
VALLADE Steven	11.750	13.550	12.000		12.800	12.100	(38)	62.200
EPHREM Benjamin		14.750		15.000	13.050	13.800	(45)	56.600
RIALLAND Philippe	11.950			14.500			(57)	26.450
3 ETOILE SABOLIEENNE								Equipe 2
FRA SABLE SUR SARTHE	40.200	39.200	37.150	43.750	38.800	38.600		237.700
PERRIGOUAS Laurent	<u>14.450</u>	13.550	11.900	14.450	12.350	12.900	(5)	79.600
BOUVET Marvin	11.350	11.150	12.050	14.700	12.650	12.400	(18)	74.300
BUSSER Romain	12.200	11.350	11.750	14.600	11.050	12.700	(20)	73.650
BOUVET Bradley	13.550	14.300	13.200		13.800	13.000	(32)	67.850
TOUCHARD Benjamin				14.300			(58)	14.300
4 LA ROCHELAISE ET FRATERNELLE								
FRA LA ROCHELLE	39.950	38.700	38.200	43.900	37.800	35.100		233.650
ARM AVETTISSIAN Albert	13.650	13.300	12.900	14.950	13.550	12.800	(4)	81.150
RENOU Sinclair	14.050	13.600	12.700	14.650	12.600	11.750	(7)	79.350
TOUILLET Yann	12.250	11.800	12.600	14.300	11.650	10.550	(21)	73.150

souligné = meilleur total

_GENEQU_GAM.RPT du 29/05/2010 - 5.3.000 LOCAL - mono -

validé le samedi 29 mai 2010 à 21:44 - 3/5

Palmarès détaillé des équipes / Full team results

COGNAC

FINALE DE ZONE DIR EQUIPE

29/05/2010 au 30/05/2010

Fédération Française
de Gymnastique







Z0021030.16372.00

JURY A ET B

1030

D.I.R Criterium Toutes Categories

FINALES

Club / Association Ville / Town							Pen.	Total Score
5 ELAN 2000 GYM THOUARE								
FRA THOUARE SUR LOIRE	37.800	38.800	36.300	43.950	35.500	38.100		230.450
LOREC Pierrick	13.700	14.550	12.950	14.800	14.200	13.600	(3)	83.800
MAISONNEUVE Benjamin		13.450	11.900	14.400	10.700	12.650	(34)	63.100
METROT Julien	12.750	10.800	11.450	14.700		11.850	(39)	61.550
LE DEAN Francois	11.350		9.800	14.450	10.600		(48)	46.200
LE NEUE Jimmy	11.250	10.050			10.300	11.600	(50)	43.200
6 CARHAIX POHER GYMNASIQUE								
FRA CARHAIX-PLOUGUER	38.850	34.700	34.200	44.600	37.350	40.350		230.050
LE VERT Ronan	12.800	10.800	11.100	<u>15.000</u>	14.500	13.700	(10)	77.900
COANTIEC Brieuc	12.800	12.500	11.500	14.850	12.150	13.800	(11)	77.600
SALOMON Yannis	13.250	11.400	10.650	14.750	10.700	10.600	(26)	71.350
BELLANGER Vincent	12.550	10.100	11.600	14.500	9.250	12.850	(28)	70.850
7 TRINITAIRES GYMNASIQUE								
FRA MAULEON	38.650	37.700	32.650	43.650	36.600	38.700		227.950
CLEMENT Jeremy	12.650	13.150	11.700	14.600	13.900	13.250	(9)	79.250
DOUTEAU Thibaut	13.600	11.300	10.350	14.400	11.700	13.150	(16)	74.500
PUAUD Adelin	12.400	12.900	9.550	14.650	11.000	12.300	(23)	72.800
RIVRON Benjamin	10.350		10.600	13.800			(54)	34.750
COUNILLE David		11.650			9.750	12.050	(55)	33.450
8 LA NANTAISE								
FRA NANTES	37.300	38.900	35.100	43.700	33.650	35.550		224.200
PARIZE Louis	13.700	12.950	11.550	14.750	11.850	10.100	(13)	74.900
BLANCHON Tristan	11.950	13.050	11.650	14.350	11.050	12.600	(14)	74.650
PIERRE Robin	11.650	12.900	11.900	14.600	10.750	12.850	(15)	74.650
9 LA COGNACAISE								
FRA COGNAC	36.750	39.900	36.400	43.300	30.650	36.350		223.350
PECHEVIS Mathieu	12.950	14.850	12.200	14.700	9.350		(33)	64.050
BAVEREY Louis	12.200	12.750	11.400		12.000	12.700	(41)	61.050
LE GALL Antoine		12.300	12.800	14.150	9.050	12.500	(42)	60.800
ANDRE Gabriel	11.600	10.500		14.350	9.300	11.100	(44)	56.850
LHOTE Antoine	8.100		9.650	14.250		11.150	(51)	43.150
10 LA BRETONNE GYMNIC CLUB								
FRA SAINT BRIEUC	34.950	37.950	35.000	43.400	32.550	37.850		BURLOT 221.700
DANIEL Maxime	11.300	12.550	11.450	13.800	9.450	12.650	(27)	71.200
DANIEL Thomas	10.850		12.250	14.550	12.300	12.750	(35)	62.700
CORBEL Silouane	11.800	12.550	11.300	14.400	8.450		(43)	58.500
BURLOT William	11.850	10.250		14.450		12.450	(46)	49.000
DELEU Thibaud		12.850	10.200		10.800	10.450	(49)	44.300

souligné = meilleur total

_GENEQU_GAM.RPT du 29/05/2010 - 5.3.000 LOCAL - mono -

validé le samedi 29 mai 2010 à 21:44 - 4/5

Palmarès détaillé des équipes / Full team results

COGNAC

FINALE DE ZONE DIR EQUIPE

29/05/2010 au 30/05/2010

Fédération Française
de Gymnastique







Z0021030.16372.00

JURY A ET B

1030

D.I.R Criterium Toutes Categories

FINALES

Club / Association Ville / Town							Pen.	Total Score
11 AC CHAPELAIN								
FRA LA CHAPELLE SUR ERDRE	37.250	34.500	33.150	43.050	34.900	38.150		221.000
THOMAS Steven	12.900	10.850	10.500	14.350	11.900	13.150	(19)	73.650
MOTHES Thomas	13.100	10.800	10.550	14.200	12.150	12.250	(22)	73.050
MONTEAU Kevin	11.250	11.300	11.150	14.500	10.850	12.650	(25)	71.700
BARBEREAU Kevin		12.350	11.450			12.350	(52)	36.150
DUMONT Lucas	10.800			13.950	10.700		(53)	35.450
12 ETOILE SABOLIENNE								
FRA SABLE SUR SARTHE	35.100	36.000	34.200	43.050	33.700	36.250		218.300
LAUNAY Pierre	11.700	12.300	12.000	14.500	11.700	12.300	(17)	74.500
CORBIN Guillaume	12.150	11.900	10.200	14.250	11.150	12.050	(24)	71.700
CORBIN Pierre	10.650	11.800	11.450	14.200	10.750	11.900	(29)	70.750
BILLAUD Clément	11.250	11.600	10.750	14.300	10.850	11.600	(30)	70.350
13 CLUB SPORTIF ARTISTIQUE DE LA DEFENSE -								
FRA CHATELLERAULT	33.450	34.100	34.100	42.800	34.150	34.900		213.500
DUCHER Bastien	12.700	13.600	12.500	14.550	12.800	13.100	(8)	79.250
SERVANT Florian	11.600	11.400	11.000	14.450	10.950	8.950	(31)	68.350
QUATREDENIERS Clément	8.950	9.100	10.600	13.800	9.050	11.150	(36)	62.650
BLAINEAU Dimitri	9.150	8.800	10.600	12.850	10.400	10.650	(37)	62.450

souligné = meilleur total

_GENEQU_GAM.RPT du 29/05/2010 - 5.3.000 LOCAL - mono -

validé le samedi 29 mai 2010 à 21:44 - 5/5