



## Palmarès détaillé des équipes / Full team results

COGNAC

FINALE DE ZONE DIR EQUIPE

29/05/2010 au 30/05/2010

Fédération Française  
de Gymnastique

Z0022000.16382.00

JURY A ET B

2000

### D.I.R LIBRE MINIMES/CADETTES

FINALES

Club / Association Ville / Town					Pen.	Total Score
<b>25 ACP VIHERS</b>						<b>Equipe 2</b>
FRA <b>VIHIERS</b>	<b>31.600</b>	<b>19.250</b>	<b>17.700</b>	<b>29.850</b>		<b>98.400</b>
GABARD Ophélie	10.450	10.550	8.150	10.450	(60)	39.600
COCHARD Justine	11.000	4.900	7.850	10.350	(69)	34.100
BERNARDOT Mélisa	10.150	3.800	1.700	9.050	(94)	24.700

Z0022040.16386.00

JURY A ET B

2040

### D.I.R Criterium Toutes catégories

FINALES

Club / Association Ville / Town					Pen.	Total Score
<b>1 LA QUIMPEROISE</b>						
FRA <b>QUIMPER</b>	<b>50.150</b>	<b>38.800</b>	<b>42.900</b>	<b>48.100</b>		<b>179.950</b>
FRANCES Amélie	16.700	12.950	<u>14.750</u>	16.000	(4)	60.400
SALICOU Enora	16.850	13.200	13.850	16.000	(6)	59.900
GRANDIL Blandine	16.600	12.650	14.300	15.600	(10)	59.150
AVENEL Jade	16.000	11.750	12.700	16.100	(24)	56.550
<b>2 UNION SPORTIVE LAVALLOISE</b>						
FRA <b>LAVAL</b>	<b>49.850</b>	<b>42.300</b>	<b>41.400</b>	<b>45.800</b>		<b>179.350</b>
PRODHOMME Marion	16.800	14.300	14.600	14.800	(3)	60.500
JOUANEN Mathilde	16.600	13.550	13.800	15.950	(7)	59.900
LARSONNEAU Salome	16.450	13.200	13.000		(45)	42.650
RYCKEBOER Candice		14.450	11.500	15.050	(48)	41.000
HUNAUT Charlotte	16.400			14.350	(63)	30.750
<b>3 FLECHE GYMNIQUE GUILERIEENNE</b>						
FRA <b>GUILERS</b>	<b>48.950</b>	<b>41.150</b>	<b>37.900</b>	<b>49.150</b>		<b>177.150</b>
L'HOSTIS Floriane	16.300	13.500	12.650	16.150	(11)	58.600
MANACH Mélanie	15.900	13.050	10.350	16.400	(26)	55.700
LUSVEN Manon	16.200		14.150	16.450	(40)	46.800
ROUSSEL Manon	16.450	14.600	11.100		(46)	42.150
RIOUALEN Jeanne		11.950		16.300	(64)	28.250
<b>4 REVEIL DE ROMPSAY PERIGNY</b>						
FRA <b>PERIGNY</b>	<b>50.200</b>	<b>40.400</b>	<b>38.300</b>	<b>47.800</b>		<b>176.700</b>
DELICAMP - RISSE Nolwenn	<u>17.100</u>	<u>15.000</u>	12.350	<u>16.500</u>	(2)	60.950
TETARD Alison	16.600	12.850	12.750	15.900	(13)	58.100
BONGRAND Clémence	16.450	12.300	12.600	15.400	(22)	56.750
BOUCARD Coline	16.500		12.950	15.000	(42)	44.450
DELPLANCQ Celine		12.550			(68)	12.550

souligné = meilleur total

\_GENEQU\_GAF.RPT du 29/05/2010 - 5.3.000 LOCAL - mono -

validé le samedi 29 mai 2010 à 21:40 - 5/7

(c) Fédération Française de Gymnastique - www.ffgym.com



## Palmarès détaillé des équipes / Full team results

COGNAC

FINALE DE ZONE DIR EQUIPE

29/05/2010 au 30/05/2010

Fédération Française  
de Gymnastique

Z0022040.16386.00

JURY A ET B

2040

### D.I.R Criterium Toutes catégories

FINALES

Club / Association Ville / Town					Pen.	Total Score
<b>5 RUELLE GYM</b>						
FRA <b>RUELLE</b>	<b>49.850</b>	<b>37.150</b>	<b>39.350</b>	<b>46.200</b>		<b>172.550</b>
BURLIER Pauline	16.850	12.650	13.500	16.200	(9)	59.200
DESTRAIT Caroline	16.550	12.500	13.400	14.900	(17)	57.350
BONNET SALOMON Servane	16.200	12.000	12.450	15.100	(25)	55.750
GAUTRONNEAU Marie	16.450		11.000	14.300	(62)	30.750
BARROUD Juliette			12.350		(67)	23.350
<b>6 AC CHAPELAIN</b>						
FRA <b>LA CHAPELLE SUR ERDRE</b>	<b>49.350</b>	<b>37.200</b>	<b>38.500</b>	<b>45.950</b>		<b>171.000</b>
LE PHILIPPE Typhaine	16.250	13.650	12.150	14.750	(21)	56.800
COLIN Séverine	15.050	10.650	13.250	16.100	(27)	55.050
LOUAIL Adeline	16.700	12.900		15.100	(41)	44.700
BOISSARD Armeline	16.400	8.400	12.950		(54)	37.750
CHARPENTIER Lola			12.300	13.750	(65)	26.050
<b>7 CLUB GYMNIQUE ST JULIEN L ARS</b>						
FRA <b>SAINT JULIEN L'ARS</b>	<b>49.450</b>	<b>37.300</b>	<b>37.300</b>	<b>46.250</b>		<b>170.300</b>
LASNES Chloe	16.850	12.500	12.250	15.750	(16)	57.350
PETIT JEAN Marine	16.350	13.150	12.050	15.500	(20)	57.050
LASNES Marion	14.100	11.650	13.000	15.000	(29)	53.750
CHANDLEY Ruby	16.250	8.850	12.050	10.700	(39)	47.850
<b>8 CERCLE PAUL BERT</b>						
FRA <b>RENNES</b>	<b>50.050</b>	<b>36.700</b>	<b>37.200</b>	<b>45.900</b>		<b>169.850</b>
LALYS Karine	16.850	13.500	13.300	16.250	(5)	59.900
BLANDIN Séverine	16.600	12.350		14.400	(43)	43.550
MAUNY Emma	16.400		11.050	15.250	(44)	42.700
HERAUD Diane		10.850	12.850	13.700	(55)	37.400
CORNEVIN Florine	14.850	10.300	10.300		(57)	35.450
<b>9 CLUB SPORTIF ARTISTIQUE DE LA DEFENSE -</b>						
FRA <b>CHATELLERAULT</b>	<b>48.100</b>	<b>37.500</b>	<b>39.050</b>	<b>43.850</b>		<b>168.500</b>
JEUDEY Elodie	17.000	14.300	14.050	15.800	(1)	61.150
LEGRAND Lea	16.350	12.300	13.100	15.400	(19)	57.150
BLANCHET Anaïs	14.750	10.900	11.900	12.650	(35)	50.200
<b>10 TOUR D'AUVERGNE</b>						
FRA <b>RENNES</b>	<b>47.650</b>	<b>37.700</b>	<b>35.300</b>	<b>46.450</b>		<b>167.100</b>
SEINCE Marie	16.250	13.500	12.050	16.250	(14)	58.050
JOUAULT Malwenn	15.100	12.850	11.650	14.600	(28)	54.200
CHEMINANT Charlotte	15.750	11.350	10.250	15.600	(30)	52.950
MER Adelaide	15.650	11.250	11.600	13.450	(32)	51.950

souligné = meilleur total

\_GENEQU\_GAF.RPT du 29/05/2010 - 5.3.000 LOCAL - mono -

validé le samedi 29 mai 2010 à 21:40 - 6/7

(c) Fédération Française de Gymnastique - www.ffgym.com



## Palmarès détaillé des équipes / Full team results

COGNAC

FINALE DE ZONE DIR EQUIPE

29/05/2010 au 30/05/2010

Fédération Française  
de Gymnastique





Z0022040.16386.00

JURY A ET B

2040

D.I.R Criterium Toutes catégories

FINALES

Club / Association Ville / Town					Pen.	Total Score
<b>11 JEUNE CRAN CHEVANCEAUX</b>	<b>47.800</b>	<b>35.900</b>	<b>36.450</b>	<b>43.750</b>		<b>163.900</b>
FRA CHEVANCEAUX						
GARCIA Sarah	16.450	12.800	12.950	15.100	(18)	57.300
NOEL Amelie	16.150	12.550	12.600	15.400	(23)	56.700
LEGER Valerianne	15.200		9.600	13.250	(52)	38.050
POTIER Ameline		10.550	10.900	12.850	(60)	34.300
GAUTRIAUD Laurine	14.500	9.700			(66)	24.200
<b>12 V.S.F. LA FERTE</b>	<b>49.000</b>	<b>34.150</b>	<b>35.100</b>	<b>44.150</b>		<b>162.400</b>
FRA LA FERTE BERNARD						
CALLEBAUT Lise	16.900	14.550	12.250	15.600	(8)	59.300
LUCAS Ophelie	16.250	8.650	12.500	14.650	(31)	52.050
TABARY Pauline	14.550	10.000	10.350	13.900	(37)	48.800
HERMEUNIER Justine	15.850	9.600	10.100	13.150	(38)	48.700
<b>13 LES ALCYONS</b>	<b>47.900</b>	<b>34.250</b>	<b>37.700</b>	<b>42.050</b>		<b>161.900</b>
FRA ST-GILLES CROIX DE VIE						
MARECHAL Eva	16.250	12.900	13.350	16.100	(12)	58.600
JAUFFRIT Laurie	15.850		11.450	13.400	(49)	40.700
CHERONET Juliette	15.800	10.850	12.000		(51)	38.650
DUBOS Lucie		10.500	12.350	12.100	(58)	34.950
DUPONT Coraline	12.450	9.600		12.550	(59)	34.600
<b>14 ASSOCIATION SPORTIVE CULTURELLE</b>	<b>49.600</b>	<b>34.850</b>	<b>33.700</b>	<b>42.350</b>		<b>160.500</b>
FRA ST BARTHELEMY D'ANJOU						
THEBEAU Anais	16.400	10.250	11.400	13.700	(33)	51.750
PIFFARD Gaelle	14.600	10.600	11.500	14.800	(34)	51.500
LAPARLIERE Amandine	16.200	8.750	10.800	13.850	(36)	49.600
PINEAU Manon	17.000	14.000	10.000		(47)	41.000
<b>15 ELAN 2000 GYM THOUARE</b>	<b>49.350</b>	<b>32.150</b>	<b>35.450</b>	<b>42.600</b>		<b>159.550</b>
FRA THOUARE SUR LOIRE						
BUTON Mallauray	17.050	11.150	13.950	15.700	(15)	57.850
PERNOT Laurie	14.600		11.400	13.150	(50)	39.150
ALFROY Alice	16.200	7.850		13.750	(53)	37.800
CAIGNARD Chloé	16.100	10.300	10.100		(56)	36.500
WABONT Tiffany		10.700	8.800	12.450	(61)	31.950

souligné = meilleur total

\_GENEQU\_GAF.RPT du 29/05/2010 - 5.3.000 LOCAL - mono -

validé le samedi 29 mai 2010 à 21:40 - 777

(c) Fédération Française de Gymnastique - www.ffgym.com