

## Palmarès détaillé des équipes / Full team results

COGNAC

### FINALE DE ZONE OUEST DIR EQUIPES

11/05/2008 au 12/05/2008

Fédération Française de Gymnastique

Z0022040.12901.00

JURY A ET B

### D.I.R Critérium Toutes catégories

Club / Association  
Ville / Town

Total  
Score

Pen.




<b>1</b>	<b>FRA</b>	<b>U S J A CARQUEFOU</b>	<b>49.450</b>	<b>39.850</b>	<b>43.100</b>	<b>48.550</b>	<b>180.950</b>	
		CHEREAU Emilie	16.400	12.300	13.200	15.600	(5) 57.500	
		LIMONET Sophie	<u>16.650</u>	14.450	16.600	16.600	(40) 47.700	
		CERCLIER Vanessa	14.700	<u>15.450</u>	<u>16.350</u>	16.350	(41) 46.500	
		BREHIER Tifanie	15.750	12.850	14.500	14.500	(43) 43.100	
		CHARPENTIER Anne	16.400	12.200	12.500	14.500	(46) 41.100	
<b>2</b>	<b>FRA</b>	<b>GARDE ST IVY GYMNASTIQUE</b>	<b>49.500</b>	<b>40.150</b>	<b>35.300</b>	<b>46.600</b>	<b>171.550</b>	
		GLON Sylvaine	16.450	12.600	11.550	15.050	(10) 55.650	
		LE TADIC Eva	16.150	11.250	11.650	15.450	(18) 54.500	
		BOTIAND Marina	16.600	12.950	16.100	16.100	(42) 45.650	
		HAMON Pauline	16.450	10.300	13.400	13.400	(48) 40.150	
		LE POTIER Sabine	14.600	12.100	12.100	12.100	(61) 26.700	
<b>3</b>	<b>FRA</b>	<b>AG TRELAZE</b>	<b>49.150</b>	<b>36.950</b>	<b>40.350</b>	<b>45.100</b>	<b>171.550</b>	
		DOREAU Marine	16.250	13.100	14.600	15.150	(1) 59.100	
		JAMOTEAU Melanie	16.650	12.750	12.650	15.250	(6) 57.300	
		THIELLEUX Justine	15.950	11.100	13.100	14.600	(16) 54.750	
		SILLE Justine	16.250	10.400	10.650	14.700	(28) 52.000	
<b>4</b>	<b>FRA</b>	<b>VOLTIGEURS CASTELBRIANTAIS</b>	<b>48.500</b>	<b>37.800</b>	<b>37.800</b>	<b>44.950</b>	<b>169.050</b>	
		AMPROUX Romane	16.050	12.850	13.800	15.450	(4) 58.150	
		POULAIN Louise	16.400	12.750	12.300	14.950	(8) 56.400	
		PASSET Candice	16.050	11.650	11.700	14.500	(19) 53.900	
		GRIMAUD Manon	15.750	12.200	11.300	14.550	(20) 53.800	
<b>5</b>	<b>FRA</b>	<b>CARHAIX POHER GYMNASTIQUE</b>	<b>47.950</b>	<b>35.550</b>	<b>37.000</b>	<b>44.500</b>	<b>165.000</b>	
		MAZEAS Virginie	15.950	11.650	11.950	15.650	(14) 55.200	
		ZUURBIER Geerda	15.800	11.800	12.900	14.100	(17) 54.600	
		GUILLLOUX Morgane	16.200	12.100	12.100	14.750	(44) 43.050	
		POTTER Fiona	15.800	9.500	9.200	13.800	(52) 38.800	
		GUEGUEN Katell	15.800	9.500	12.150	13.800	(66) 21.650	
<b>6</b>	<b>FRA</b>	<b>UNION SPORTIVE LAVALLOISE</b>	<b>47.400</b>	<b>35.650</b>	<b>38.900</b>	<b>43.000</b>	<b>164.950</b>	
		SOULARD Maryline	15.850	13.200	13.250	16.250	(2) 58.550	
		HAU Mélanie	15.950	10.650	11.600	13.650	(30) 51.850	
		GAUMER Barbara	15.600	11.650	12.400	14.900	(49) 39.650	
		RITALY Morgane	10.800	10.800	13.250	13.100	(57) 37.150	
		LARSONNEAU Marie	15.300				(68) 15.300	

souligné = meilleur total

\_GENEQU\_GAF\_RPT du 11/05/2008 - 5.1.000 LOCAL - mono -

validé le dimanche 11 mai 2008 à 22:33 - /13



## Palmarès détaillé des équipes / Full team results

COGNAC

### FINALE DE ZONE OUEST DIR EQUIPES

11/05/2008 au 12/05/2008

Fédération Française de Gymnastique

Z0022040.12901.00

JURY A ET B

### D.I.R Critérium Toutes catégories

Club / Association  
Ville / Town

Total  
Score

Pen.




<b>7</b>	<b>FRA</b>	<b>RUELLE GYM</b>	<b>49.150</b>	<b>34.800</b>	<b>36.900</b>	<b>44.050</b>	<b>164.900</b>	
		LAURENT Oceane	16.500	12.400	13.450	15.850	(3) 58.200	
		BURLIER Pauline	16.450	9.300	12.100	13.950	(31) 51.800	
		MICHARDIERE Marie	15.950	11.400	10.050	14.250	(32) 51.650	
		AUDEGUY Geraldine	16.200	11.000	11.350	12.450	(36) 51.000	
<b>8</b>	<b>FRA</b>	<b>LA COGNAC AISE</b>	<b>48.250</b>	<b>34.200</b>	<b>37.600</b>	<b>44.700</b>	<b>164.750</b>	
		BECANNE Justine	16.150	10.950	14.250	15.350	(7) 56.700	
		CANDAU Anais	15.800	11.100	13.450	15.750	(9) 56.100	
		VAGLLE Maëlle	16.050	9.900	9.900	13.200	(50) 39.150	
		GEFFARD Mathilde	16.050	11.550	9.700	13.600	(53) 37.300	
		DELPEUCH Caroline	11.550	11.550	13.600	13.600	(62) 25.150	
<b>9</b>	<b>FRA</b>	<b>JEUNESSE SPORTIVE ANGOULEME</b>	<b>47.300</b>	<b>36.750</b>	<b>37.150</b>	<b>43.050</b>	<b>164.250</b>	
		RICHON Amandine	16.000	12.250	12.750	14.300	(12) 55.300	
		MOREAU Deborah	15.450	13.150	11.650	15.000	(13) 55.250	
		LAGARDE Julie	15.850	11.350	12.750	13.750	(22) 53.700	
		LEBIGRE Léa	10.100	10.100	10.300	13.700	(58) 34.100	
<b>10</b>	<b>FRA</b>	<b>VOLTIGEURS CASTELBRIANTAIS</b>	<b>48.150</b>	<b>34.800</b>	<b>36.200</b>	<b>44.600</b>	<b>163.750</b>	
		CHARLOT Noémie	15.950	12.100	11.400	15.300	(15) 54.750	
		BOMME Anais	16.050	11.800	9.950	14.200	(29) 52.000	
		TRAMHIEL Laure	15.650	10.900	12.150	12.800	(34) 51.500	
		TRAMHIEL Carole	16.150	10.450	12.650	15.100	(59) 31.250	
		GENEST Manon	10.450	10.450	12.650	15.100	(64) 23.100	
<b>11</b>	<b>FRA</b>	<b>ST BARTHELEMY D'ANJOU</b>	<b>47.950</b>	<b>35.150</b>	<b>36.900</b>	<b>42.950</b>	<b>162.950</b>	
		TUSSEAU Marine	15.800	11.050	12.100	13.500	(25) 52.450	
		BOUCARD Allison	15.900	10.850	10.850	15.700	(45) 42.450	
		ANDRE Katy	14.600	11.900	11.900	13.750	(47) 40.250	
		DILLEU Sarah	12.400	12.400	12.900	12.000	(54) 37.300	
		PINEAU Manon	16.250	11.700	9.200	12.000	(56) 37.150	
<b>12</b>	<b>FRA</b>	<b>V.S.F. LA FERTE</b>	<b>46.150</b>	<b>34.550</b>	<b>37.450</b>	<b>42.900</b>	<b>161.050</b>	
		LANGE Priscilla	15.350	11.300	13.750	15.150	(11) 55.550	
		LUCAS Deborah	15.250	11.350	12.400	14.750	(21) 53.750	
		FELDER Laurette	14.900	11.900	11.300	13.000	(35) 51.100	
		TAVARES Chloé	15.550	11.000	10.950	10.950	(39) 48.450	

souligné = meilleur total

\_GENEQU\_GAF\_RPT du 11/05/2008 - 5.1.000 LOCAL - mono -

validé le dimanche 11 mai 2008 à 22:33 - 2/3



# Palmarès détaillé des équipes / Full team results

COGNAC

## FINALE DE ZONE OUEST DIR EQUIPES

11/05/2008 au 12/05/2008





Fédération Française  
de Gymnastique  
Z0022040.12901.00

JURY A ET B

2040

### D.I.R Critérium Toutes catégories

### FINALES

Club / Association Ville / Town					Pen.	Total Score
<b>13 UNION SPORTIVE LIFFREENNE</b>						
FRA LIFFRE	47.700	33.800	33.700	42.800		158.000
BROUJAZIN Julie	16.200	9.900	10.750	15.800	(24)	52.650
NEUCIN Sarah	16.000	10.800	11.900	12.900	(33)	51.600
BROUJAZIN Amélie	15.500	11.200	11.050	12.800	(38)	50.550
ARNOULT Juliette	15.350			14.100	(60)	29.450
BELLMONT Cindy		11.800	10.300		(65)	22.100
<b>14 FLECHE GYMNIQUE GUILERIENNE</b>						
FRA GUILERS	46.100	35.100	34.000	39.450		154.650
ROUSSEL Coralie	15.450	12.100	11.000	13.600	(27)	52.150
MARTEL Charlene	14.600	11.250	12.250	12.650	(37)	50.750
OULHEN Clémence	15.100		10.750	13.200	(51)	39.050
KERIVEL Claire	15.550	11.750	9.950		(55)	37.250
CALVEZ Sandra		8.550		11.050	(67)	19.600
<b>15 CLUB OLYMPIQUE PACEEN</b>						
FRA PACE	31.150	34.300	35.850	27.000		128.300
VILBOUX Maëlle	15.300	11.800	12.000	13.750	(23)	52.850
PELE Amélie	15.850	11.500	11.600	13.250	(26)	52.200
TESSIER Lise		11.000	12.250		(63)	23.250

souligné = meilleur total

\_GENEQU\_GAF\_RPT du 11/05/2008 - 5.1.000 LOCAL - mono -

validé le dimanche 11 mai 2008 à 22:33 - 3/3