

Palmarès détaillé des équipes / Full team results

COGNAC

FINALE DE ZONE DIR EQUIPE

29/05/2010 au 30/05/2010

Fédération Française
de Gymnastique







Z0021040.16373.00

JURY A ET B

1040

D.I.R LIBRE M/C/J/S

FINALES

Club / Association Ville / Town							Pen.	Total Score
1 LA ROCHELAISE ET FRATERNELLE								
FRA LA ROCHELLE	35.900	33.550	32.350	38.050	36.300	33.400		209.550
MIT Maximin	12.200	11.400	11.350	13.000	12.150	11.800	(2)	71.900
DUBOIS Jordan	11.900	11.550	11.150	12.950	12.150	10.850	(3)	70.550
VILBAS Guillaume	11.800	10.600	9.850	11.900	12.000	10.750	(13)	66.900
CHARLES Cyril	11.500	8.400	9.550	12.100	11.500	6.350	(28)	59.400
2 UNION SPORTIVE SAINTES CLUB CHEMINOTS								
FRA SAINTES	35.800	31.300	32.150	39.000	35.550	34.600		208.400
<u>MAUREL Hugo</u>	12.000	<u>11.900</u>	11.450	<u>13.150</u>	<u>12.250</u>	<u>12.250</u>	(1)	<u>73.000</u>
PRADET Laurent		11.400	10.250	12.850	11.350	10.200	(34)	56.050
POUYTE Mathieu	12.100	8.000	10.450		11.950	12.150	(38)	54.650
THEBAULT Gwenn	11.350	7.650	10.050	12.750		8.950	(44)	50.750
PUBERT GASSEN Thibaud	11.700			13.000	10.750		(57)	35.450
3 AC CHAPELAIN								
FRA LA CHAPELLE SUR ERDRE	35.700	33.350	32.500	37.750	34.900	31.950		206.150
CHAVIGNAUD Gael	11.650	11.450	11.000	12.550	10.800	10.800	(7)	68.250
LEROY Jonathan	12.100	10.650	10.700	12.550	11.900	9.800	(9)	67.700
GICQUIAUD Antoine	11.950	11.250	10.800		12.200	11.350	(31)	57.550
CHAVIGNAUD Patrick		10.350	10.250		10.500	8.800	(54)	39.900
CHAVIGNAUD Anthony				12.650			(62)	12.650
4 CLUB GYMNIQUE LANNION								CALLAC
FRA LANNION	35.100	33.050	32.200	37.700	35.350	29.750		203.150
LE FRIEC Yohann	11.750	11.050	11.100	12.750	11.950	10.750	(5)	69.350
CORBEL Pierre	11.850	11.200	10.400	12.650	11.600	9.800	(11)	67.500
CALLAC Malo	11.500	10.800	10.100	11.700	11.450		(37)	55.550
PHILIPPE Nolan	11.350	10.550	10.700		11.800	9.200	(40)	53.600
LE SAUX Ivann				12.300			(63)	12.300
5 E.S.M. GYM CHALLANS								
FRA CHALLANS	34.250	33.600	31.900	37.850	34.850	29.900		202.350
BETHUYS Xavier	11.400	11.750	11.050	12.900	11.850	10.950	(4)	69.900
MERCERON David	12.050	11.200	10.300	12.850	11.400	9.750	(10)	67.550
BARBEREAU Vincent	10.800	10.650	10.000	12.100	11.250	8.750	(19)	63.550
THIBAUD Sébastien			10.550	11.800	11.600	9.200	(52)	43.150
6 LA NANTAISE								
FRA NANTES	35.200	28.750	33.550	37.900	33.200	29.550		198.150
POULLAQUEC Jérémy	10.750	10.700	<u>11.600</u>	12.600	11.800	11.650	(6)	69.100
BRIAND Kévin	11.650	11.100	11.000	13.100	11.650	9.450	(8)	67.950
MAROLEAU Baptiste	11.850	6.950	10.950	12.200	6.000	5.400	(41)	53.350
WINER Romain	11.700	4.700	10.100		9.750	8.450	(49)	44.700

souligné = meilleur total

_GENEQU_GAM.RPT du 29/05/2010 - 5.3.000 LOCAL - mono -

validé le samedi 29 mai 2010 à 21:35 - 1/3

Palmarès détaillé des équipes / Full team results

COGNAC

FINALE DE ZONE DIR EQUIPE

29/05/2010 au 30/05/2010

Fédération Française
de Gymnastique







Z0021040.16373.00

JURY A ET B

1040

D.I.R LIBRE M/C/J/S

FINALES

Club / Association Ville / Town							Pen.	Total Score
7 UNION SPORTIVE LAVALLOISE								
FRA LAVAL	35.900	29.850	31.050	37.400	34.250	28.750		197.200
LETOURNEAU Marc	11.850	9.400	9.800	12.600	11.150	10.250	(15)	65.050
JACOMY Paul	11.500	9.200	9.850	11.950	10.650	8.600	(23)	61.750
CLAVREUL Damien	11.950	10.950	11.400		12.150	9.900	(33)	56.350
JEGO Robin		9.500	9.400	12.650	10.950	8.350	(43)	50.850
VIEMONT Nicolas	12.100			12.150			(61)	24.250
8 LA DINANNAISE								
FRA DINAN	35.050	29.700	30.950	38.450	34.450	27.550		FOUCRIT 196.150
SAMSON Thibault	11.750	9.400	10.300	13.000	11.800	9.600	(14)	65.850
LE MOIGN Loïc	11.800		10.300	12.750	11.750	10.200	(32)	56.800
SAMSON Matthieu	11.500	10.300	10.350	12.700	10.900		(36)	55.750
PINCEMIN Yann	11.100	10.000	9.950		10.200	7.750	(47)	49.000
FOUCRIT Pierre		9.100		11.700		5.600	(60)	26.400
9 ACP VIHIERES								
FRA VIHIERS	36.000	28.150	30.800	36.500	33.300	29.100		193.850
VITRE Laurent	11.650	10.700	10.400	11.700	11.200	11.300	(12)	66.950
REVEILLERE Jerome	12.150	9.000	10.200	12.400	11.550	8.950	(17)	64.250
ONILLON Manuel	11.900	8.450	10.200	11.100	10.550	8.850	(25)	61.050
FREMONDIERE Tony	11.950	8.100		12.400	9.400	8.850	(45)	50.700
10 LES ALCYONS								
FRA ST-GILLES CROIX DE VIE	35.300	28.050	30.450	37.200	31.300	27.850		190.150
LANGLOIS Anthony	<u>12.400</u>	8.800	10.850	12.550	10.100	10.000	(16)	64.700
ARCHAMBAUD Axel	11.500	9.250	9.850	11.600	10.600	7.150	(27)	59.950
POISSONNET Raphael	11.400	10.000		12.400	10.600	9.650	(39)	54.050
GENOVARD Damien		8.250	9.750		10.100	8.200	(56)	36.300
ALBRESPIT Adrien	11.200		9.200	12.250			(59)	32.650
11 ANGERS GYMNASTIQUE								
FRA ANGERS	34.750	28.550	30.700	37.350	34.400	23.000		188.750
MERIEN Ronan	11.650	11.000	9.400	12.500	11.450	6.550	(21)	62.550
CAILLEAU Thomas	10.950	8.850	10.150	12.200	11.400	8.300	(22)	61.850
RUJAUX Alexis	12.150	8.400	10.250	12.650	11.550	6.600	(24)	61.600
BIZERY Pierre		8.700	10.300		10.100	8.100	(55)	37.200
12 ASSOCIATION GYMNIQUE LES KERHORRES								
FRA LE RELECQ-KERHUON	34.650	30.800	29.550	37.100	31.200	24.800		188.100
BESCOND Alexandre	12.000	10.500	9.750	12.700	10.800	8.250	(18)	64.000
JEZEQUEL Kevin	11.700	10.200	9.550	12.200	10.150	9.200	(20)	63.000
ESTEVE Victor	10.950	10.100	10.250	11.700	10.250	7.350	(26)	60.600
LE GALL Hugo	10.900	7.500	9.400	12.200	9.650	6.250	(35)	55.900

souligné = meilleur total

_GENEQU_GAM.RPT du 29/05/2010 - 5.3.000 LOCAL - mono -

validé le samedi 29 mai 2010 à 21:35 - 2/3

Palmarès détaillé des équipes / Full team results

COGNAC

FINALE DE ZONE DIR EQUIPE

29/05/2010 au 30/05/2010

Fédération Française
de Gymnastique







Z0021040.16373.00

JURY A ET B

1040

D.I.R LIBRE M/C/J/S

FINALES

Club / Association Ville / Town							Pen.	Total Score
13 STADE POITEVIN GYMNASIQUE								
FRA POITIERS	33.950	24.050	30.050	38.300	31.950	22.350	-1,00	180.650
COYAUD Pierre	11.850	6.750		12.800	10.900	7.600	(46)	49.900
DIDIER Kevin	12.000	6.800	10.300	12.700		3.950	(48)	45.750
GELE Frederic		10.500	10.700		11.350	10.800	(51)	43.350
LEPY Maxime	11.100		8.300	12.800	9.700		(53)	41.900
BOURAS Maxime		4.550	9.050	12.000	9.100		(58)	34.700
14 UNION SPORTIVE DU LINON ST DOMINEUC								
FRA SAINT DOMINEUC	33.500	23.950	25.350	37.850	28.200	20.950		169.800
SEVIN Andy	11.100	7.800	8.450	12.900	9.950	7.650	(29)	57.850
GAUTIER Maxime	11.300	7.650	8.300	12.650	8.800	8.900	(30)	57.600
HAREL Martin	10.500	8.100	8.600	12.300	9.450	4.400	(42)	53.350
LANOE Jerome	11.100	8.050	7.550	12.150	4.850		(50)	43.700

souligné = meilleur total

_GENEQU_GAM.RPT du 29/05/2010 - 5.3.000 LOCAL - mono -

validé le samedi 29 mai 2010 à 21:35 - 3/3