

Palmarès détaillé des équipes / Full team results

SAINT HERBLAIN

DIVISION CRITERIUM Benj Min GAF





FINALE REGIONALE EQUIPES DF ET DC

08/03/2008 au 09/03/2008

Fédération Française
de Gymnastique

JURY A ET B

R0210028.12280.00


Equipe / Ville Team / Town					Pen.	Total Score
1 CHOLET ENFANTS DE CHOLET						
FRA Equipe 1	53.150	42.300	47.550	50.850		193.850
GEHRA Coralie	17.900	15.750	15.900	17.000	(1)	66.550
DAUTRY Chloé	17.550	14.200	15.450	17.250	(2)	64.450
BIAITEAU Maëlane	17.700	12.350	16.200	16.600	(4)	62.850
TANGUY Adeline	16.650	12.200		14.350	(53)	43.200
LISON Floriane			12.000		(67)	12.000
2 SAINTE SEBASTIEN SUR LOIRE LA CAMBRONNAISE						
FRA Equipe 1	49.150	42.100	45.000	49.650		185.900
NGUYEN Roselyne	16.750	14.900	14.800	16.850	(3)	63.300
GUITTET Marie	16.000	13.900	12.600	15.050	(16)	57.550
COGREL Mathilde	16.200		<u>16.300</u>	17.200	(43)	49.700
THEOU Camille		12.250	13.900	15.600	(55)	41.750
GARDA Julie	16.200	13.300			(60)	29.500
3 LE MANS UNION SARTHOISE LE MANS						
FRA Equipe 1	49.250	42.000	42.000	48.850		182.100
LAANAYA Inès	16.500	15.650	12.250	16.800	(7)	61.200
BOUVET Carla	15.850	13.600	14.750	16.050	(8)	60.250
COLAS Justine	16.650	11.600	13.900	16.000	(15)	58.150
THUBIN Charline	16.100		13.350	15.700	(51)	45.150
LAANAYA Kenza		12.750			(64)	12.750
4 COMBREE EHA ENT HT ANJOU						
FRA Equipe 1	49.100	40.200	38.850	49.400		177.550
CADET Alexia	16.700	14.000	14.050	<u>17.400</u>	(6)	62.150
BEAUDOIN Manon	16.200	13.900	13.100	15.800	(12)	59.000
CAILLON Coraline	16.200	12.300	11.700	16.200	(19)	56.400
SUREAU Mathilde	14.700	10.850	10.950	11.650	(48)	48.150
5 NANTES LA NANTAISE						
FRA Equipe 1	49.300	38.950	40.650	43.600		172.500
LAMANNA Carla	16.600	13.500	14.100	15.200	(11)	59.400
KNEUSE Coline	16.600	12.700	12.500	14.600	(18)	56.400
LE METAYER Lola	16.100	12.750	13.000	13.800	(23)	55.650
AVET LOISEAU Julie	14.650		13.550		(61)	28.200
LE METAYER Mathilde		11.550		12.800	(63)	24.350
6 ROCHE SUR YON GYMNASTIQUE CLUB LA ROCHE SUR YON						
FRA Equipe 1	48.150	36.100	40.750	45.650		170.650
BOILEVE Margaux	17.050	12.500	15.700	17.300	(5)	62.550
VELTY Salomé	15.250	12.000	13.050	14.000	(26)	54.300
RAIMONDEAU Aurore	15.850	11.600	12.000	14.350	(29)	53.800
MOREAU Perrine	14.850	10.950	11.750	12.500	(42)	50.050

souligné = meilleur total

SQL_PALEQUDEGAF du 09/03/2008 - 5.1.000 LOCAL - mono -

validé le dimanche 9 mars 2008 à 18:02 - 1/3

(c) Fédération Française de Gymnastique - www.ffgym.com



Palmarès détaillé des équipes / Full team results

SAINT HERBLAIN

DIVISION CRITERIUM Benj Min GAF





FINALE REGIONALE EQUIPES DF ET DC

08/03/2008 au 09/03/2008

Fédération Française
de Gymnastique

JURY A ET B

R0210028.12280.00


Equipe / Ville Team / Town					Pen.	Total Score	
7 SABLE SUR SARTHE	ENTENTE COLOMBES CORDEE SABLE						
FRA Equipe 1	48.300	35.350	37.550	49.100		170.300	
TAISNE Audrey	16.100	11.800	12.800	16.250	(17)	56.950	
DE SONNEVILLE Marine	16.100	11.400	12.000	16.300	(22)	55.800	
LAMBERT Flore	16.100	11.900	10.400	16.550	(25)	54.950	
HEURTEBISE Elsa	15.550	11.650	12.750	14.200	(28)	54.150	
8 PARIGNE L'EVEQUE	ETOILE PARIGNEENNE						
FRA Equipe 1	47.250	39.150	39.600	43.000		169.000	
LELIGOIS Manon	15.650	13.450	14.650	15.750	(10)	59.500	
TABUTIN Lucie	16.350	13.200	11.850	13.950	(24)	55.350	
DE SAINT RIQUIER Iris	14.650	12.500	13.100	12.950	(32)	53.200	
COLLEU Clara	15.250	11.850	11.100	13.300	(37)	51.500	
9 LA FLECHE	UNION SPORTIVE FLECHOISE						
FRA Equipe 1	46.700	39.950	35.450	45.200		167.300	
JOBIN Caroline	16.800	13.300	12.800	16.750	(9)	59.650	
BOIDE Julie	15.950	14.400	11.650	16.200	(14)	58.200	
PLASSAIS Constance	13.950	12.250	9.200	11.950	(49)	47.350	
VAUX Charline	13.700	10.350	11.000		(57)	35.050	
BRUNEAU Méline				12.250	(65)	12.250	
10 LAVAL	UNION SPORTIVE LAVALLOISE						
FRA Equipe 1	47.950	34.200	40.200	43.400		165.750	
BISSON Pauline	16.250	11.300	12.600	14.050	(27)	54.200	
BLANCHET Binia	15.850	10.650	12.350	14.200	(34)	53.050	
PRODHOMME Marion	15.850	10.250	9.700	14.350	(41)	50.150	
MOREAU Mélanie		12.250	15.250	14.850	(54)	42.350	
11 LE MANS	LA PERSEVERANTE						
FRA Equipe 1	47.800	33.200	37.050	47.700		165.750	
TRONCHET Tiphaine	16.050	11.350	12.450	16.450	(20)	56.300	
BERTRAND Pacome	15.850	10.900	12.750	16.450	(21)	55.950	
DENOT Adele	14.400	10.950	11.850	13.000	(40)	50.200	
BEUNARDEAU Marine	15.900	9.900	8.900	14.800	(44)	49.500	
12 BASSE GOULAIN	GYM @TOUT COEUR						
FRA Equipe 1	48.550	36.250	37.950	42.450		165.200	
PANDOLFI Carla	16.500	12.300	14.400	15.100	(13)	58.300	
TEROL Leanne	16.350	12.900	11.000	13.250	(30)	53.500	
MARTIN Anaëlle	15.200	11.050	12.400	14.100	(35)	52.750	
HERSANT Romane	15.700	9.400	11.150	12.650	(46)	48.900	
13 NANTES	ASSOCIATION SPORTIVE BONNE GARDE						
FRA Equipe 1	47.050	31.950	35.350	41.650		156.000	
CHAILLOU Céline	15.850	11.100	11.550	14.700	(31)	53.200	
CHERKI Agathe	14.800	10.650	11.700	14.600	(36)	51.750	
LE GALLIC Noemie	15.300	9.950	12.100	11.700	(45)	49.050	
LANDREAU Mélanie	15.900	10.200	10.250	12.350	(47)	48.700	

souligné = meilleur total

SQL_PALEQUDEGAF du 09/03/2008 - 5.1.000 LOCAL - mono -

validé le dimanche 9 mars 2008 à 18:02 - 2/3

(c) Fédération Française de Gymnastique - www.ffgym.com



Palmarès détaillé des équipes / Full team results

SAINT HERBLAIN

DIVISION CRITERIUM Benj Min GAF





FINALE REGIONALE EQUIPES DF ET DC

08/03/2008 au 09/03/2008

Fédération Française
de Gymnastique

JURY A ET B

R0210028.12280.00

Equipe / Ville Team / Town					Pen.	Total Score
14 LUCON	CLUB GYMNIQUE LUCONNAIS					
FRA Equipe 1	46.200	33.750	33.200	38.000		151.150
GOURAUD Colyanie	15.400	12.200	12.650	12.900	(33)	53.150
BLANCHET Heidie	15.200	10.750	9.050	11.150	(50)	46.150
HORY Elise	15.500	10.800	10.100		(56)	36.400
BOISSELET Doriane		10.150	10.450	12.700	(58)	33.300
CHABOISSON Kelly	15.300			12.400	(62)	27.700
15 ANGERS	ANGERS GYMNASTIQUE					
FRA Equipe 1	43.850	29.900	34.650	39.100		147.500
KROELL Morgane	15.000	10.400	12.400	12.950	(38)	50.750
BERKANE Marie	15.500	9.550	11.550	14.100	(39)	50.700
DEQUEN Justine	13.100	9.950	10.700	11.000	(52)	44.750
LE BOULICAUT Elise	13.350	8.300	10.550		(59)	32.200
BRECHETEAU Lise				12.050	(66)	12.050

souligné = meilleur total

SQL_PALEQUDEGAF du 09/03/2008 - 5.1.000 LOCAL - mono -

validé le dimanche 9 mars 2008 à 18:02 - 3/3

(c) Fédération Française de Gymnastique - www.ffgym.com