

Palmarès détaillé des équipes / Full team results

LAVAL

FINALE DE ZONE OUEST EQUIPES DIR

23/05/2009 au 24/05/2009

Fédération Française
de Gymnastique

Z0022010.15111.00

JURY A ET B

2010

D.I.R LIBRE M/C/J/S


FINALES

Club / Association Ville / Town					Pen.	Total Score
1 AMICALE LAIQUE GYM LOUDEAC FRA LOUDEAC	36.950	36.900	36.250	36.850		ROYANT Aela 146.950
RAULIC Aurelie	12.300	12.300	<u>12.450</u>	12.350	(1)	<u>49.400</u>
PRIOL Agathe		12.450	12.150	12.300	(105)	36.900
JEGARD Angelique	12.400	12.150	11.650		(106)	36.200
BOSCHER Morgane	11.800	11.900		12.050	(109)	35.750
LE BOUDEEC Camille	12.250		10.950	12.200	(111)	35.400
2 LES ALCYONS FRA ST-GILLES CROIX DE VIE	36.100	36.950	36.100	36.850		146.000
MERCERON Sophie	12.150	12.400	12.250	12.400	(2)	49.200
GUIHAL Lorie	12.050	12.450	12.100	12.150	(3)	48.750
BERTHOME Virginie	11.900	12.100	11.750	12.300	(7)	48.050
3 CERCLE D EDUCATION PHYSIQUE FRA POITIERS	36.800	36.500	33.800	37.250		144.350
MOREAU Delphine	12.300	12.200	11.850	12.300	(4)	48.650
CHABANNES Maéllys	11.800	12.050	10.950	12.100	(23)	46.900
PAPOT Christelle		12.100	11.000	12.500	(110)	35.600
VARNIER Camille	12.300	12.200	10.500		(114)	35.000
CHOUVILLE Candice	12.200			12.450	(154)	24.650
4 Saint Nazaire Omnisports FRA ST NAZAIRE	35.950	37.100	33.800	36.750		143.600
LELU Flora	12.100	12.550	10.750	12.400	(9)	47.800
GESSAT Lisa	12.200	11.550	11.900	12.100	(10)	47.750
GUERIF Audrey	11.650	12.500	11.150	12.250	(13)	47.550
GAUTUN Anaïse	11.550	12.050	10.650	12.050	(36)	46.300
5 AMICALE LAIQUE PLOEMEUR FRA PLOEMEUR	35.600	36.900	33.450	36.550		142.500
LE HEL Solenn	12.050	12.600	11.650	12.300	(5)	48.600
CORNIC Anne - Sophie	11.600	12.000	11.450	12.150	(17)	47.200
LE HEL Cindy	11.950	12.300	9.900	12.100	(39)	46.250
LE BOEDEEC Emilie	10.650	10.400	10.350	12.050	(85)	43.450
6 ANCIENNE ESPERANCE ANGOULEME FRA ANGOULEME	34.250	35.850	34.900	36.400		141.400
DUCLOUT Tiffanie	11.850	12.300	11.950	12.150	(6)	48.250
RECOUVREUR Anaïs	11.500	11.500	11.850	12.050	(24)	46.900
AUDEGUY Geraldine	10.900	12.050	11.100	12.200	(42)	46.250
SERRE Aurelie			10.650		(180)	10.650

souligné = meilleur total

_GENEQU_GAF.RPT du 24/05/2009 - 5.2.002 LOCAL - mono -

validé le dimanche 24 mai 2009 à 9:11 - 1/7



Palmarès détaillé des équipes / Full team results

LAVAL

FINALE DE ZONE OUEST EQUIPES DIR

23/05/2009 au 24/05/2009

Fédération Française
de Gymnastique

Z0022010.15111.00

JURY A ET B

2010

D.I.R LIBRE M/C/J/S


FINALES

Club / Association Ville / Town					Pen.	Total Score
7 E.S.M. GYM CHALLANS FRA CHALLANS	32.800	36.250	35.700	36.400		141.150
RICHOU Chloë	10.800	11.850	11.700	12.050	(34)	46.400
RENVOISE Alizee		12.050	12.100	11.800	(108)	35.950
RATISKOL Louise	11.450	12.350	11.000		(119)	34.800
HERITEAU Misua	9.950		11.900	12.550	(125)	34.400
GRACIE Camille	10.550	11.600		11.650	(130)	33.800
8 VOLTIGEURS CASTELBRIANTAIS FRA CHATEAUBRIANT	34.500	35.700	34.600	35.950		140.750
POULAIN Louise	11.550	12.100	11.750	12.200	(12)	47.600
GENEST Manon	11.450	11.900	11.500	11.900	(28)	46.750
PASSET Candice		11.700	11.250	11.850	(120)	34.800
TRAMHEL Carole	11.500		11.350	11.850	(121)	34.700
9 LA COGNACAISE FRA COGNAC	34.450	36.700	32.850	36.450		140.450
POINTECOUTEAU Elodie	11.450	11.850	10.550	12.150	(46)	46.000
MARTINET Justine	10.500	12.050	11.350	11.800	(52)	45.700
SOULON Marie eve	<u>12.500</u>	<u>12.600</u>		12.200	(104)	37.300
EITO Clothilde	10.300	12.050		10.500	(139)	32.850
LEMARIE Lea			10.950	12.100	(158)	23.050
10 UNION SPORTIVE LAVALLOISE FRA LAVAL	33.400	35.050	34.600	37.200		140.250
SOULARD Maryline	11.000	12.000	12.200	<u>12.700</u>	(8)	47.900
GAUMER Barbara	11.650	12.300	10.000	12.100	(45)	46.050
RITALY Morgane	10.750	10.750	12.100	12.400	(48)	46.000
LARSONNEAU Marie	10.300			11.950	(165)	22.250
LAMBERT Tiphaine		8.850	10.300		(176)	19.150
11 TRINITAIRES GYMNASTIQUE FRA MAULEON	32.950	35.700	34.750	36.750		140.150
PALLARD Elodie	10.750	11.850	11.800	12.300	(30)	46.700
LAVEAU Leslie	11.600	11.950	10.550	12.400	(33)	46.500
BARRAUD Léopoldine	10.600	11.900	11.650	12.050	(43)	46.200
DEVAUD Charlene	10.350	11.600	11.300	12.000	(58)	45.250
12 REVEIL DE ROMPSAY PERIGNY FRA PERIGNY	34.250	36.450	32.750	36.650		140.100
BALLON Amandine	11.400	12.100	11.050	12.200	(29)	46.750
DELCAMP - RISSE Nolwenn	11.800	12.300	10.250	12.150	(32)	46.500
MICHEL Amandine		11.150	11.000	12.300	(124)	34.450
FOUR Aurore	11.050	12.050	10.700		(129)	33.800
TROUSSICOT Jalene	10.800			12.000	(159)	22.800

souligné = meilleur total

_GENEQU_GAF.RPT du 24/05/2009 - 5.2.002 LOCAL - mono -

validé le dimanche 24 mai 2009 à 9:11 - 2/7



Palmarès détaillé des équipes / Full team results

LAVAL

FINALE DE ZONE OUEST EQUIPES DIR

23/05/2009 au 24/05/2009

Fédération Française
de Gymnastique





Z0022010.15111.00

JURY A ET B

2010

D.I.R LIBRE M/C/J/S


FINALES

Club / Association Ville / Town					Pen.	Total Score
13 CARHAIX POHER GYMNASTIQUE	34.350	35.200	33.500	36.200		139.250
FRA CARHAIX-PLOUGUER						
POUPON Aurélie	11.600	12.100	11.400	12.250	(16)	47.350
ZUURBIER Gerda	11.000	11.950	10.850	11.450	(56)	45.250
MAZEAS Virginie	11.750	10.900		12.150	(118)	34.800
KERVEADOU Morgane	9.950	11.150	10.200		(149)	31.300
BELLANGER Marie			11.250	11.800	(157)	23.050
14 STADE POITEVIN GYMNASTIQUE	33.100	34.600	35.150	36.250		139.100
FRA POITIERS						
COUTURIER Lise	11.150	11.450	12.100	12.250	(21)	46.950
BOUVOT Marie	11.200	11.500	11.500	12.050	(41)	46.250
GERVAIS Gwenaëlle	10.750	11.650	11.550	11.950	(49)	45.900
SERGUEENKOFF Margot	9.300	11.250		11.350	(143)	31.900
GENNARO Jeanne			10.800		(179)	10.800
15 JEUNESSE SPORTIVE ANGOULEME	33.750	36.450	32.200	36.550		138.950
FRA ANGOULEME						
MOREAU Déborah	10.950	12.400	10.650	12.000	(47)	46.000
LAGARDE Julie	11.000	10.500	10.700	12.200	(73)	44.400
BOUCAUD Jane	11.800	12.450	10.850		(112)	35.100
RICHON Amandine	10.750		10.100	12.350	(136)	33.200
DAFONSECA Marine		11.600		11.650	(156)	23.250
16 S G M J	33.400	35.500	33.500	36.500		138.900
FRA MONTREUIL JUIGNE						
BROUARD Lucy	12.000	12.200	10.600	12.250	(18)	47.050
ESNAULT Flavie	10.650	12.250	11.600	12.500	(20)	47.000
DESNOES Marion	10.750	11.050	11.300	11.750	(65)	44.850
17 CABRI MELLOIS	34.700	34.450	33.650	36.100		138.900
FRA MELLE						
SERPIN Melissa	11.650	11.500	11.250	11.950	(35)	46.350
NGUIMBUS Blandine	11.750	11.850	10.600	11.650	(50)	45.850
GUINET Mae	11.300	11.100	11.350	11.950	(51)	45.700
RAIMOND Laurine	10.550			12.200	(160)	22.750
BONNET Claire		10.300	11.050		(168)	21.350
18 CLUB GYMNIQUE BANNALECOIS	33.700	35.750	33.350	35.900		138.700
FRA BANNALEC						
FICHE Sandra	11.250	11.850	11.500	11.700	(38)	46.300
PORODO Marine	10.900	12.050	10.150	11.750	(64)	44.850
LE BAUD Mélanie	11.100	11.850		12.050	(115)	35.000
JOURDREN Julie	11.350		11.400	12.100	(117)	34.850
LE GALL Manon		9.450	10.450		(172)	19.900

souligné = meilleur total

_GENEQU_GAF.RPT du 24/05/2009 - 5.2.002 LOCAL - mono -

validé le dimanche 24 mai 2009 à 9:11 - 4/7



Palmarès détaillé des équipes / Full team results

LAVAL

FINALE DE ZONE OUEST EQUIPES DIR

23/05/2009 au 24/05/2009

Fédération Française
de Gymnastique





Z0022010.15111.00

JURY A ET B

2010

D.I.R LIBRE M/C/J/S


FINALES

Club / Association Ville / Town					Pen.	Total Score
19 SEPAL GYMNASTIQUE	33.200	35.950	33.700	35.700		138.550
FRA THORIGNE-FOUILLARD						
COTARD Noemie	11.550	12.250	11.350	12.250	(15)	47.400
LE NORMAND Marion	10.650	11.450	10.900	12.150	(60)	45.150
LE POMMELET Eline	10.400	12.250	11.450		(127)	34.100
ADAM Blevenn		11.200	10.100	10.000	(150)	31.300
GARREAU Enora	11.000			11.300	(164)	22.300
20 LA PERSEVERANTE	33.350	35.100	34.000	35.750		138.200
FRA LE MANS						
GONET Marine	11.500	10.950	11.800	12.050	(37)	46.300
MARZAT Perrine	10.000	10.650	10.450	11.650	(92)	42.750
LEVASSEUR Lisa	11.850	12.300		12.050	(107)	36.200
CUZON Stephanie		11.850	11.750	11.500	(113)	35.100
BRUNET Noemie	9.900		9.500		(174)	19.400
21 E A TESSOUALLE	33.800	34.150	34.200	35.650		137.800
FRA LA TESSOUALLE						
GALLARD Celine	11.750	11.550	11.800	11.750	(25)	46.850
BORDE Mélody	11.350	11.200	10.050	11.850	(71)	44.450
GIRARDEAU Cloe	10.700	9.200	11.900	12.050	(78)	43.850
GUEGUEN Valentine	10.100	11.400	10.500	11.450	(86)	43.450
22 CLUB GYMNIQUE LANNION	33.800	34.750	33.250	35.950		137.750
FRA LANNION						
TRINQUART Gaëlle	12.050	11.550	11.250	12.050	(22)	46.900
WIEST Elise	10.750	11.800	10.800	12.000	(54)	45.350
HAYS Capucine	11.000	11.150	11.200	11.900	(57)	45.250
BALCOU Océane	10.400	11.400	10.250	11.500	(82)	43.550
23 TRINITAIRES GYMNASTIQUE	32.600	34.350	35.050	35.350		137.350
FRA MAULEON						
GIRARD Manon	10.400	12.000	11.250	11.750	(53)	45.400
BUROT Anaïs	11.000	10.400	11.750	11.600	(66)	44.750
DEVAUD Valentine	10.450		12.050	12.000	(122)	34.500
BOISSINOT Adeline	11.150	11.250	10.700		(137)	33.100
DEBARRE Marine		11.100		11.600	(161)	22.700
24 ATLANTIC GYM SAINT HERBLAIN	32.900	34.900	33.750	35.550		137.100
FRA SAINT HERBLAIN						
CHEDEVILLE Solene	11.100	11.550	11.950	12.200	(27)	46.800
BOURGEON Manon	10.900	11.650	10.950	11.800	(55)	45.300
CHAILLOU Mathilde	10.000	11.700	10.350	11.450	(84)	43.500
BURKMANN Laura	10.900		10.850	11.550	(135)	33.300

souligné = meilleur total

_GENEQU_GAF.RPT du 24/05/2009 - 5.2.002 LOCAL - mono -

validé le dimanche 24 mai 2009 à 9:11 - 4/7



Palmarès détaillé des équipes / Full team results

LAVAL

FINALE DE ZONE OUEST EQUIPES DIR

23/05/2009 au 24/05/2009

Fédération Française
de Gymnastique

Z0022010.15111.00

JURY A ET B

2010

D.I.R LIBRE M/C/J/S


FINALES

Club / Association Ville / Town					Pen.	Total Score
25 LA ROCHEFORTAISE						
FRA ROCHEFORT SUR MER	33.150	34.550	34.000	35.250		136.950
NOVIALS Katia	11.350	11.700	10.450	11.600	(61)	45.100
SAUTON Camille	11.000	10.200	11.650	11.850	(68)	44.700
FIOR Pauline		11.450	10.950	11.250	(131)	33.650
MAGUIER Joanne	10.700	11.400	11.400		(132)	33.500
PILLION Flora	10.800			11.800	(163)	22.600
26 ETOILE PARTHENAISIENNE						
FRA PARTHENAY	32.850	35.600	33.200	35.200		136.850
OLIVIER Aline	11.700	12.150	11.500	11.450	(26)	46.800
MILLASSEAU Lou	10.550	10.950	11.200	11.700	(74)	44.400
N'GUYEN Maëlis	10.600	11.600	10.500	11.550	(75)	44.250
MATHIS Edwige		11.850		11.950	(155)	23.800
MARTIN Nadège	10.500		9.900		(171)	20.400
27 Saint Nazaire Omnisports						
FRA ST NAZAIRE	32.850	34.650	33.350	35.500		136.350
DEMUR Camille	11.800	11.950	11.900	12.100	(11)	47.750
JUIN Cecilia	10.850	11.350	10.200	11.800	(76)	44.200
CORMERAIS Maeva	10.200	10.800	9.850	11.600	(95)	42.450
JUIN Christina	9.300		11.250	11.300	(144)	31.850
LE CARRET TORZEC Isabelle		11.350			(177)	11.350
28 JEUNE FRANCE CHOLET						
FRA CHOLET	34.500	34.050	31.400	35.900		135.850
TESSIER Sandy	11.800	11.400	11.000	12.050	(40)	46.250
LUCAS Emilie	11.100	12.100	9.950	12.000	(59)	45.150
MOLLE Anne sophie	11.600	10.550	10.400	11.850	(72)	44.400
MOLLE Angeline		9.650	10.000		(173)	19.650
AFONSO Anaïs				11.250	(178)	11.250
29 AS PUY SAINT BONNET						
FRA LE PUY ST-BONNET	33.350	32.850	33.050	35.750		135.000
BORDRON Sarah	11.800	11.300	11.700	12.200	(19)	47.000
LE GOUELLEC Marie	11.200	10.650	9.750	11.650	(87)	43.250
MARQUIS Leslie	10.200	9.200	11.300	11.900	(93)	42.600
MARCHAND Anaïs	10.350	10.900	10.050	11.200	(94)	42.500
30 ASSOCIATION SPORTIVE PTT GYMNASTIQUE NIO						
FRA NIORT	30.250	35.550	33.700	35.450		134.950
GUERIN Ludivine	10.400	12.000	12.000	11.750	(44)	46.150
ROY Mailys		11.850	11.150	11.900	(116)	34.900
GODREAU Annabelle	9.700	11.650		11.750	(138)	33.100
JOLY Mariam	9.950		10.550	11.800	(141)	32.300
MINAUD Audrey	9.900	11.700	9.350		(152)	30.950

souligné = meilleur total

_GENEQU_GAF.RPT du 24/05/2009 - 5.2.002 LOCAL - mono -

validé le dimanche 24 mai 2009 à 9:11 - 5/7



Palmarès détaillé des équipes / Full team results

LAVAL

FINALE DE ZONE OUEST EQUIPES DIR

23/05/2009 au 24/05/2009

Fédération Française
de Gymnastique

Z0022010.15111.00

JURY A ET B

2010

D.I.R LIBRE M/C/J/S


FINALES

Club / Association Ville / Town					Pen.	Total Score
31 LAVAL BOURNY GYM						
FRA LAVAL	33.300	34.400	31.600	35.400		134.700
GUEDON Pauline	11.850	12.000	11.850	11.750	(14)	47.450
SALMON Tiphaine	11.150	10.900	9.950	11.700	(81)	43.700
REILLON Marine	10.300	11.500	9.800	11.950	(83)	43.550
32 LE FAOQUET GYMNASTIQUE						
FRA LE FAOQUET	32.050	33.950	32.500	35.250		133.750
CARCRESS Lena	11.050	10.950	11.450	11.250	(67)	44.700
LE BIGAUD Romy	10.350	11.700	9.400	11.500	(90)	42.950
GUICHAOUA Caroline	10.500	11.050		11.800	(134)	33.350
LE ROUX Melina	10.500		10.300	11.950	(140)	32.750
SIBERIL Ellen		11.200	10.750		(166)	21.950
33 AVENIR DE RENNES						
FRA RENNES	34.050	33.250	32.500	33.200		133.000
VETIER Oriane	11.900	12.100	10.750	11.800	(31)	46.550
SIMON Wendy	10.850	11.350	9.950	10.700	(91)	42.850
JOSELIN Romane	11.300	9.750	10.600	10.700	(96)	42.350
JOSELIN Axelle	10.100	9.800	11.150	8.950	(101)	40.000
34 ELAN MORTAGNAIS						
FRA MORTAGNE SUR SEVRE	31.600	30.400	34.900	35.200		132.100
BORDRON Charline	10.100	11.450	11.100	11.900	(70)	44.550
CHIRON Emilie	10.400	10.550	11.450	11.600	(77)	44.000
LERAY Marine	8.750	8.400	12.000	11.650	(99)	40.800
PAPIN Manuella	11.100		11.450	11.650	(126)	34.200
35 LA BRETONNE GYMNIC CLUB						
FRA SAINT BRIEUC	33.900	31.850	30.850	34.750		131.350
DUQUESNE Flora	11.100	10.800	11.350	11.700	(63)	44.950
LE MANCHEC GAELLE	11.900	10.200		11.950	(128)	34.050
CANTIN Marilou	10.900	10.850	9.100		(153)	30.850
DEFFIN Audrey			10.400	11.100	(167)	21.500
LE BUZULIER Johanne	10.750	10.200			(169)	20.950
36 LA QUIMPEROISE						
FRA QUIMPER	32.300	33.600	31.950	32.300		130.150
POUPON Laurene	10.450	11.500	10.650	11.250	(79)	43.850
LE GOFF Morgane	10.900	11.000	8.600	9.250	(102)	39.750
LAMER Elise	10.750	10.800		10.500	(142)	32.050
LE LOC'H Justine	10.650		9.750	10.550	(151)	30.950
LE GOFF Camille		11.100	11.550		(162)	22.650

souligné = meilleur total

_GENEQU_GAF.RPT du 24/05/2009 - 5.2.002 LOCAL - mono -

validé le dimanche 24 mai 2009 à 9:11 - 6/7



Palmarès détaillé des équipes / Full team results

LAVAL

FINALE DE ZONE OUEST EQUIPES DIR

23/05/2009 au 24/05/2009

Fédération Française
de Gymnastique





Z0022010.15111.00

JURY A ET B

2010

D.I.R LIBRE M/C/J/S

FINALES

Club / Association Ville / Town					Pen.	Total Score
37 AMICALE LAIQUE PLOEMEUR						Equipe 2
FRA PLOEMEUR	31.600	33.050	30.050	35.000		129.700
NIOBE Manon	11.400	11.050	10.600	11.950	(62)	45.000
LORIENT Camille	9.900	11.400	9.950	11.750	(89)	43.000
VADE Ophélie	9.900	8.300	9.500	11.300	(103)	39.000
CHARLOT Laurène	10.300	10.600			(170)	20.900
38 FLECHE GYMNIQUE GUILERIEENNE						
FRA GUILERS	29.850	34.650	30.450	34.300		129.250
LE MANER Lorraine	10.700	12.100	9.700	11.250	(80)	43.750
ABGUILLERM Evane	8.750	10.950	9.450	11.000	(100)	40.150
GELEBART Marjorie		11.600	11.000	11.900	(123)	34.500
GUEGUEN Nolwenn	10.400		9.750	11.150	(148)	31.300
MILLER Laura	8.500	10.700			(175)	19.200
39 OLYMPIQUE CLUB CESSONNAIS						
FRA CESSON SEVIGNE	31.600	33.250	30.550	33.850		129.250
JEHANNO Mathilde	10.800	11.700	10.950	11.200	(69)	44.650
CARRAULT Roxane	10.850	10.750	10.200	11.400	(88)	43.200
DARCEL Manon	9.950	10.800	9.400	11.250	(98)	41.400
40 CLUB GYMNIQUE LUCONNAIS						
FRA LUCON	31.450	32.100	30.850	34.650		129.050
HORY Elise	10.450	10.600	9.750	11.300	(97)	42.100
SORIN Jeanne		10.850	10.800	11.750	(133)	33.400
REMAUD Alizee	10.200		9.900	11.600	(145)	31.700
BONNEAU Berangere	10.300	10.650		10.450	(146)	31.400
COSSON Mathilde	10.700	10.500	10.150		(147)	31.350

souligné = meilleur total

_GENEQU_GAF.RPT du 24/05/2009 - 5.2.002 LOCAL - mono -

validé le dimanche 24 mai 2009 à 9:11 - 7/7