

# Palmarès détaillé des équipes / Full team results

CHOLET

## DIVISION CRITERIUM BENJAMIN GAM







FINALE REGIONALE EQUIPES DN DC ET DIR LI

13/03/2010 au 14/03/2010

Fédération Française  
de Gymnastique

JURY A ET B


R0210121.16461.00

Equipe / Ville Team / Town							Pen.	Total Score	
<b>1 NANTES</b>	<b>LA NANTAISE</b>								
FR <b>Equipe 1</b>	<b>38.450</b>	<b>39.400</b>	<b>36.950</b>	<b>50.000</b>	<b>38.650</b>	<b>37.250</b>		<b>240.700</b>	
ASSATRIAN Serop	14.550	14.800	12.650	17.900	13.400	12.700	(2)	86.000	
VEIRAS Pablo	13.200	12.400	11.650	16.100	12.600	11.400	(7)	77.350	
FAVREAU Clément	9.650	11.400	12.350	16.000	12.650	12.300	(14)	74.350	
AUCLAIR Arthur	10.700	12.200	11.950	15.750	10.300	12.250	(16)	73.150	
<b>2 ST NAZAIRE</b>	<b>Saint Nazaire Omnisports</b>								
FR <b>Equipe 1</b>	<b>37.650</b>	<b>38.100</b>	<b>37.250</b>	<b>53.200</b>	<b>37.500</b>	<b>36.800</b>		<b>240.500</b>	
POCHON Antoine	15.000	15.300	12.250	19.200	13.600	12.700	(1)	88.050	
WANRRELL Tony	11.600	10.950	13.050	18.200	11.850	12.300	(6)	77.950	
SIVY Baptiste	10.900	11.700	11.750	15.800	12.050	11.800	(15)	74.000	
LE CARRET TORZEC Antoine	0.000	0.000	11.950	15.650	0.000	10.500	(41)	38.100	
JEGUIRIM Yann	11.050	11.100	0.000	0.000	11.200	0.000	(42)	33.350	
<b>3 LE MANS</b>	<b>LA PERSEVERANTE</b>								
FR <b>Equipe 1</b>	<b>38.600</b>	<b>37.200</b>	<b>36.250</b>	<b>48.200</b>	<b>35.650</b>	<b>36.750</b>		<b>232.650</b>	
BARBIN Karl	13.700	13.050	11.450	15.700	12.500	12.300	(5)	78.700	
AOUADJ Timour	12.750	11.550	11.950	16.650	11.600	12.350	(8)	76.850	
APPERT Nathael	12.100	12.100	11.900	15.800	11.550	11.750	(9)	75.200	
KEROUEDAN Morgan	0.000	12.050	12.400	0.000	11.450	12.100	(34)	48.000	
HERVE Julien	12.150	0.000	0.000	15.750	0.000	0.000	(43)	27.900	
<b>4 LAVAL</b>	<b>UNION SPORTIVE LAVALLOISE</b>								
FR <b>Equipe 1</b>	<b>37.900</b>	<b>36.700</b>	<b>33.950</b>	<b>48.150</b>	<b>37.900</b>	<b>35.450</b>		<b>230.050</b>	
JOUANEN Baptiste	13.850	13.000	9.200	16.500	14.750	12.750	(4)	80.050	
VEIDIE Valentin	11.550	10.600	11.600	15.800	12.000	11.500	(17)	73.050	
COUSIN Simeon	11.900	11.200	11.300	15.850	11.150	11.200	(18)	72.600	
CHLIAH Zayd	12.150	12.500	11.050	15.250	11.000	10.000	(20)	71.950	
<b>5 VIHIERES</b>	<b>ACP VIHIERES</b>								
FR <b>Equipe 1</b>	<b>37.400</b>	<b>36.050</b>	<b>34.750</b>	<b>48.200</b>	<b>34.250</b>	<b>36.000</b>		<b>226.650</b>	
BILLY Ricardo	14.300	13.550	11.350	16.900	13.200	12.900	(3)	82.200	
BERNARDOT Erwan	11.550	11.600	11.900	15.600	9.800	12.100	(19)	72.550	
FREMONDIERE Corentin	11.450	10.350	11.500	15.550	11.250	11.000	(21)	71.100	
REMEAU Antoine	11.550	10.900	0.000	15.700	9.400	0.000	(35)	47.550	
POUPARD Simon	0.000	0.000	9.300	0.000	0.000	10.850	(44)	20.150	
<b>6 TRELAZE</b>	<b>AG TRELAZE</b>								
FR <b>Equipe 1</b>	<b>35.700</b>	<b>33.700</b>	<b>33.950</b>	<b>47.150</b>	<b>35.750</b>	<b>34.300</b>		<b>220.550</b>	
GUEMMI Sami	12.250	11.450	11.200	16.450	11.950	11.450	(12)	74.750	
CHAILLEUX Fabien	11.450	11.900	11.500	15.700	12.300	11.750	(13)	74.600	
MORIN Julien	10.700	10.350	11.250	15.000	11.200	11.100	(22)	69.600	
CHOQUE Maxence	12.000	10.200	9.350	15.000	11.500	10.800	(24)	68.850	
<b>7 MONTREUIL JUIGNE</b>	<b>S G M J</b>								
FR <b>Equipe 1</b>	<b>35.650</b>	<b>33.400</b>	<b>34.500</b>	<b>48.000</b>	<b>34.050</b>	<b>33.700</b>		<b>219.300</b>	
VIEL Thiven	12.650	12.300	11.550	15.900	10.800	11.550	(11)	74.750	
COZ Olivier	11.600	10.650	10.800	15.900	8.700	8.700	(26)	66.350	
BELLANGER Hugo	0.000	0.000	11.400	15.700	11.500	11.550	(33)	50.150	
PIGNON Thomas	9.550	10.200	0.000	16.200	0.000	10.600	(36)	46.550	
ROTH Paul	11.400	10.450	11.550	0.000	11.750	0.000	(37)	45.150	

souligné = meilleur total

SQL\_PALEQUDEGAM du 14/03/2010 - 5.3.000 LOCAL - mono -

validé le dimanche 14 mars 2010 à 17:01 - 1/2



# Palmarès détaillé des équipes / Full team results

CHOLET

## DIVISION CRITERIUM BENJAMIN GAM







FINALE REGIONALE EQUIPES DN DC ET DIR LI

13/03/2010 au 14/03/2010

Fédération Française  
de Gymnastique

JURY A ET B

R0210121.16461.00

Equipe / Ville Team / Town							Pen.	Total Score	
<b>8 LES PONS DE CE</b>	<b>A.S.P.C. GYM'SPORT</b>								
FR <b>Equipe 1</b>	<b>31.800</b>	<b>29.750</b>	<b>32.450</b>	<b>42.900</b>	<b>31.800</b>	<b>35.700</b>		<b>204.400</b>	
REBOUL Arnaud	11.600	11.600	11.600	16.200	11.550	12.350	(10)	74.900	
PILLET Hugo	0.000	8.700	10.300	13.750	10.400	11.500	(31)	54.650	
BERTHELOT Lucas	9.550	9.100	10.550	12.950	0.000	11.850	(32)	54.000	
BOUTIN Alexis	10.650	9.050	0.000	12.050	9.850	0.000	(39)	41.600	
NEUBERG Hugo	9.400	0.000	9.600	0.000	8.750	11.450	(40)	39.200	
<b>9 ROCHE SUR YON</b>	<b>GYMNASTIQUE CLUB LA ROCHE SUR YON</b>								
FR <b>Equipe 1</b>	<b>26.200</b>	<b>32.850</b>	<b>33.550</b>	<b>46.250</b>	<b>31.600</b>	<b>31.950</b>		<b>202.400</b>	
CONNIN Hugo	8.950	10.850	11.600	15.700	11.200	11.100	(23)	69.400	
LE NAGARD Alexis	8.350	11.550	11.000	15.550	10.700	11.000	(25)	68.150	
BONNEAU Baptiste	8.900	10.450	10.950	15.000	9.700	9.850	(27)	64.850	
<b>10 ANGERS</b>	<b>ANGERS GYMNASTIQUE</b>								
FR <b>Equipe 1</b>	<b>30.200</b>	<b>28.700</b>	<b>31.450</b>	<b>36.450</b>	<b>29.500</b>	<b>29.700</b>		<b>186.000</b>	
JOUET Hippolyte	10.450	9.100	10.100	13.450	9.300	9.650	(28)	62.050	
BENDIST Marius	9.350	9.850	11.100	10.350	9.800	9.650	(29)	60.100	
ALARY Steven	10.400	9.500	10.250	10.350	9.800	9.250	(30)	59.550	
FLAMANT Marius	0.000	0.000	10.000	12.650	9.900	10.400	(38)	42.950	
HERNANDEZ Lucas-andréa	8.950	9.350	0.000	0.000	0.000	0.000	(45)	18.300	

souligné = meilleur total

SQL\_PALEQUDEGAM du 14/03/2010 - 5.3.000 LOCAL - mono -

validé le dimanche 14 mars 2010 à 17:01 - 2/2

(c) Fédération Française de Gymnastique - www.ffgym.com