

Palmarès détaillé des équipes / Full team results

CHOLET

D.I.R LIBRE M/C/J/S







FINALE REGIONALE EQUIPES DN DC ET DIR LI

13/03/2010 au 14/03/2010

Fédération Française
de Gymnastique

JURY A ET B


R0211040.16373.00

Equipe / Ville Team / Town							Pen.	Total Score	
1 LA CHAPELLE SUR ERDRE	AC CHAPELAIN								
FR Equipe 1	<u>35.350</u>	30.700	<u>34.350</u>	<u>39.400</u>	<u>35.450</u>	<u>31.650</u>		206.900	
LEROY Jonathan	11.700	10.300	11.350	13.150	11.600	10.100	(3)	68.200	
CHAVIGNAUD Gael	11.400	10.400	11.100	<u>13.300</u>	11.850	10.050	(4)	68.100	
GICQUIAUD Antoine	<u>12.150</u>	10.000	11.900	0.000	<u>12.000</u>	<u>11.500</u>	(29)	57.550	
CHAVIGNAUD Patrick	0.000	9.500	9.300	0.000	10.800	9.900	(39)	39.500	
CHAVIGNAUD Anthony	11.500	0.000	0.000	12.950	0.000	0.000	(46)	24.450	
2 VIHIERS	ACP VIHIERS								
FR Equipe 1	35.000	32.200	34.350	37.750	31.100	30.250		200.650	
REVEILLERE Jerome	11.700	11.100	11.400	12.950	11.100	10.250	(2)	68.500	
VITRE Laurent	10.550	11.300	11.550	12.250	11.350	11.100	(5)	68.100	
ONILLON Manuel	11.750	9.800	11.400	12.300	8.600	8.900	(17)	62.750	
FREMONDIERE Tony	11.550	8.350	0.000	12.500	8.650	7.700	(34)	48.750	
3 CHALLANS	E.S.M. GYM CHALLANS								
FR Equipe 1	34.200	<u>32.400</u>	34.350	38.200	33.250	26.600		199.000	
BETHUYS Xavier	11.700	<u>11.700</u>	<u>12.000</u>	13.250	11.100	10.450	(1)	<u>70.200</u>	
MERCERON David	11.500	9.700	10.750	12.150	10.000	10.100	(11)	64.200	
BARBEREAU Vincent	11.000	11.000	10.950	12.300	10.800	6.050	(20)	62.100	
THIBAUD Sébastien	0.000	0.000	11.400	12.650	11.350	0.000	(40)	35.400	
4 LAVAL	UNION SPORTIVE LAVALLOISE								
FR Equipe 1	34.950	30.650	33.250	37.450	32.900	28.150		197.350	
LETOURNEAU Marc	11.800	10.400	10.950	12.000	11.350	10.500	(7)	67.000	
JEGO Robin	9.050	9.650	10.800	13.150	10.300	8.550	(22)	61.500	
JACOMY Paul	11.600	0.000	10.750	12.250	8.700	9.100	(32)	52.400	
CLAVREUL Damien	0.000	10.600	11.500	0.000	11.250	0.000	(42)	33.350	
VIEMONT Nicolas	11.550	9.100	0.000	12.050	0.000	0.000	(44)	32.700	
5 ST-GILLES CROIX DE VIE	LES ALCYONS								
FR Equipe 1	34.350	31.000	30.900	38.150	31.950	29.200		195.550	
LANGLOIS Anthony	11.800	9.650	10.600	13.050	10.400	9.900	(9)	65.400	
POISSONNET Raphael	11.300	10.600	0.000	12.650	11.000	10.600	(30)	56.150	
ARCHAMBAUD Axel	11.250	10.150	10.300	0.000	10.550	8.700	(33)	50.950	
GENOVARD Damien	0.000	10.250	10.000	12.450	0.000	8.300	(37)	41.000	
ALBRESPIT Adrien	10.550	0.000	10.000	12.200	7.100	0.000	(38)	39.850	
6 ANGERS	ANGERS GYMNASTIQUE								
FR Equipe 1	34.450	32.050	33.200	37.950	32.050	25.100		194.800	
CAILLEAU Thomas	11.500	11.300	11.050	12.550	10.350	7.150	(13)	63.900	
MERIEN Ronan	11.150	11.000	10.700	12.400	10.850	7.750	(14)	63.850	
RUAUX Alexis	11.800	9.750	10.950	11.950	8.800	9.050	(18)	62.300	
BIZERY Pierre	10.150	7.500	11.200	13.000	10.850	8.300	(23)	61.000	
7 NANTES	LA NANTAISE								
FR Equipe 1	33.900	26.050	31.800	37.700	32.800	26.550		188.800	
POULLAOUEC JEREMY	11.850	10.600	11.600	11.600	11.800	10.600	(6)	68.050	
VEIRAS Timothee	10.250	9.550	10.800	13.150	11.400	7.700	(15)	62.850	
WINER Romain	11.800	5.900	9.400	12.950	9.600	8.250	(27)	57.900	

souligné = meilleur total

SQL_PALEQUDEGAM du 13/03/2010 - 5.3.000 LOCAL - mono -

validé le samedi 13 mars 2010 à 16:46 - 1/2



Palmarès détaillé des équipes / Full team results

CHOLET

D.I.R LIBRE M/C/J/S







FINALE REGIONALE EQUIPES DN DC ET DIR LI

13/03/2010 au 14/03/2010

Fédération Française
de Gymnastique

JURY A ET B

R0211040.16373.00

Equipe / Ville Team / Town							Pen.	Total Score	
8 LES SABLES D'OLONNE	BEAUSEJOUR LES SABLES								
FR Equipe 1	33.200	29.100	31.050	37.350	31.450	24.000		186.150	
TENAUD Dorian	11.900	10.600	10.700	12.550	10.900	10.050	(8)	66.700	
THOMAS Boris	11.350	10.700	10.650	12.450	11.150	8.150	(10)	64.450	
BELAUD Benoit	9.950	7.800	9.700	12.350	9.400	5.800	(31)	55.000	
9 CHALLANS	E.S.M. GYM CHALLANS								
FR Equipe 2	33.650	28.700	30.900	38.300	26.650	26.250		184.450	
CHENAIS MAECKEUL	10.800	9.800	10.400	13.000	10.450	9.550	(12)	64.000	
RIGALLEAU Sébastien	11.300	9.600	10.150	12.200	8.400	8.000	(25)	59.650	
BOUQUET Mickael	11.550	9.300	10.350	12.050	7.800	7.250	(26)	58.300	
COSSON Adrien	10.600	8.500	9.800	13.100	7.100	8.700	(28)	57.800	
10 ROCHE SUR YON	GYMNASTIQUE CLUB LA ROCHE SUR YON								
FR Equipe 1	32.400	28.000	30.750	38.150	26.000	24.100		179.400	
CHAUVIERE William	11.500	9.800	10.600	12.950	9.650	8.300	(16)	62.800	
SOULARD Léo	11.550	9.200	10.300	13.150	7.000	9.050	(24)	60.250	
GUIEAU Baptiste	9.350	8.200	9.850	11.650	8.200	0.000	(35)	47.250	
ROBERT Rémi	9.250	9.000	0.000	0.000	8.150	6.750	(43)	33.150	
GUILBAUD Dany	0.000	0.000	9.350	12.050	0.000	0.000	(47)	21.400	
11 TRELAZE	AG TRELAZE								
FR Equipe 1	33.150	26.350	29.900	37.550	29.100	22.450		178.500	
BAZIN Basile	10.800	9.700	9.800	12.700	10.350	8.800	(19)	62.150	
CHAILLEUX Aurélien	11.550	7.850	10.800	12.650	11.400	7.700	(21)	61.950	
GURTNER Timothee	0.000	8.800	9.300	12.200	7.350	5.950	(36)	43.600	
SCOURZIC Matthieu	10.800	5.900	0.000	12.000	0.000	5.250	(41)	33.950	
RIVET Louis	10.600	0.000	8.000	0.000	7.200	0.000	(45)	25.800	

souligné = meilleur total

SQL_PALEQUDEGAM du 13/03/2010 - 5.3.000 LOCAL - mono -

validé le samedi 13 mars 2010 à 16:46 - 2/2

(c) Fédération Française de Gymnastique - www.ffgym.com