


FINALE REGIONALE INDIVIDUELS GAM/GAF

ANGERS GYMNASTIQUE

CRITERIUM 10 ANS GAF

27/02/2010 au 28/02/2010





CLASSEMENT INDIVIDUEL ALL AROUND



Fédération Française
de Gymnastique

JURY A ET B

210041.16495.00

Rang Rank	Nom / Club Town / Ville Name / Association	Jury					TOTAL SCORE	écart gap
1.	2000 PAVY Vickie FRA LE MANS AVANT GARDE DU MANS	Score : Jury A : Jury B :	16.200 <u>7.500</u> 8.700	14.000 <u>6.500</u> 7.500	17.350 <u>9.000</u> 8.350	17.200 <u>8.500</u> 8.700	64.750	
2.	2000 GEFFARD Romane FRA CHOLET ENFANTS DE CHOLET	Score : Jury A : Jury B :	15.800 <u>7.500</u> 8.300	14.250 6.000 8.250	14.000 7.500 6.500	14.350 6.500 7.850	58.400	+ 6,350
3.	2000 LE QUELLEC Orlane FRA CHOLET ENFANTS DE CHOLET	Score : Jury A : Jury B :	16.000 <u>7.500</u> 8.500	13.250 4.500 <u>8.750</u>	13.850 5.500 8.350	14.450 6.500 7.950	57.550	+ 7,200
4.	2000 LAANAYA Isma FRA LE MANS AVANT GARDE DU MANS	Score : Jury A : Jury B :	14.550 6.000 8.550	13.500 <u>6.500</u> 7.000	14.050 7.000 7.050	14.900 8.000 6.900	57.000	+ 7,750
5.	2000 BERNY Romane FRA LE MANS LA PERSEVERANTE	Score : Jury A : Jury B :	15.900 <u>7.500</u> 8.400	12.950 5.000 7.950	13.800 5.500 8.300	14.200 6.000 8.200	56.850	+ 7,900
6.	2000 BALOU Assia lynne FRA LA TESSOUALLE E A TESSOUALLE	Score : Jury A : Jury B :	16.300 <u>7.500</u> 8.800	11.950 4.000 7.950	13.900 7.000 6.900	13.850 7.000 6.850	56.000	+ 8,750
7.	2000 LECOURT Léa FRA LE MANS AVANT GARDE DU MANS	Score : Jury A : Jury B :	14.400 6.000 8.400	12.800 4.500 8.300	13.400 5.500 7.900	13.500 7.000 6.500	54.100	+ 10,650
8.	2000 HAYERE Agathe FRA LE MANS LA PERSEVERANTE	Score : Jury A : Jury B :	15.450 <u>7.500</u> 7.950	13.200 4.500 8.700	12.050 4.000 8.050	13.050 5.500 7.550	53.750	+ 11,000
9.	2000 CLAVREUL Alizee FRA LAVAL UNION SPORTIVE LAVALLOISE	Score : Jury A : Jury B :	15.950 <u>7.500</u> 8.450	13.650 <u>6.500</u> 7.150	12.300 4.000 8.300	11.200 5.000 6.200	53.100	+ 11,650
10.	2000 JACQUALAS Justine FRA NANTES LA NANTAISE	Score : Jury A : Jury B :	15.650 <u>7.500</u> 8.150	10.250 4.000 6.250	13.350 5.500 7.850	13.300 5.500 7.800	52.550	+ 12,200
11.	2000 BRULE Inès FRA LA FERTE BERNARD V.S.F. LA FERTE	Score : Jury A : Jury B :	14.750 6.000 8.750	13.950 <u>6.500</u> 7.450	12.250 5.000 7.250	11.400 6.000 5.400	52.350	+ 12,400
12.	2000 VADE Brendy FRA LE MANS AVANT GARDE DU MANS	Score : Jury A : Jury B :	13.300 4.500 <u>8.800</u>	12.800 5.500 7.300	12.550 5.000 7.550	12.950 7.000 5.950	51.600	+ 13,150

souligné = meilleures valeurs / underlined = highest values

SQL_PALINDDEGAF du 28/02/2010 - 5.3.000 LOCAL - mono -

validé le dimanche 28 février 2010 à 12:50 - 1/4


FINALE REGIONALE INDIVIDUELS GAM/GAF

ANGERS GYMNASTIQUE

CRITERIUM 10 ANS GAF

27/02/2010 au 28/02/2010





CLASSEMENT INDIVIDUEL ALL AROUND



Fédération Française
de Gymnastique

JURY A ET B

210041.16495.00

Rang Rank	Nom / Club Town / Ville Name / Association	Jury					TOTAL SCORE	écart gap
13.	2000 SIMON Emerence FRA LE MANS UNION SARTHOISE LE MANS	Score : Jury A : Jury B :	14.100 6.000 8.100	12.050 4.000 8.050	12.700 4.500 8.200	12.700 6.500 6.200	51.550	+ 13,200
14.	2000 DUPORT Lou FRA LE PUY ST-BONNET AS PUY SAINT BONNET	Score : Jury A : Jury B :	14.700 <u>7.500</u> 7.200	11.300 4.000 7.300	12.000 5.000 7.000	13.250 6.500 6.750	51.250	+ 13,500
15.	2000 SUHARD Elise FRA LE MANS LA PERSEVERANTE	Score : Jury A : Jury B :	13.750 6.000 7.750	11.900 5.500 6.400	11.300 5.500 5.800	14.000 7.000 7.000	50.950	+ 13,800
16.	2000 SEVESTE Marie FRA LAVAL UNION SPORTIVE LAVALLOISE	Score : Jury A : Jury B :	14.050 6.000 8.050	11.350 4.000 7.350	12.750 5.000 7.750	12.500 5.500 7.000	50.650	+ 14,100
17.	2000 TAUGERON Flore FRA LA CHAPELLE ST-AUBIN A S C A	Score : Jury A : Jury B :	14.700 <u>7.500</u> 7.200	11.700 4.000 7.700	11.700 5.000 6.700	12.400 6.000 6.400	50.500	+ 14,250
18.	2000 REGUER Jehanne FRA ST BARTHELEMY D'ANJOU ASSOCIATION SPORTIVE CULTURELLE	Score : Jury A : Jury B :	14.700 6.000 8.700	10.950 5.000 5.950	10.600 5.500 5.100	13.300 6.000 7.300	49.550	+ 15,200
19.	2000 DUPRE Angelique FRA LES SABLES D'OLONNE BEAUSEJOUR LES SABLES	Score : Jury A : Jury B :	14.000 6.000 8.000	10.650 3.500 7.150	12.000 5.000 7.000	12.150 5.500 6.650	48.800	+ 15,950
20.	2000 ORDONAUD Amandine FRA SEGRE E S S SEGRE	Score : Jury A : Jury B :	14.100 6.000 8.100	10.950 3.500 7.450	11.950 4.000 7.950	11.550 4.500 7.050	48.550	+ 16,200
21.	2000 RICHARD Amélie FRA NANTES ASSOCIATION SPORTIVE BONNE GARDE	Score : Jury A : Jury B :	13.850 6.000 7.850	10.000 3.500 6.500	12.350 5.000 7.350	12.250 6.500 5.750	48.450	+ 16,300
22.	2000 ABADIE Maëlie FRA LE MANS AVANT GARDE DU MANS	Score : Jury A : Jury B :	13.000 4.500 8.500	11.500 3.500 8.000	11.400 4.000 7.400	12.500 5.000 7.500	48.400	+ 16,350
23.	2000 CHOUIAH Chloe FRA LES SABLES D'OLONNE BEAUSEJOUR LES SABLES	Score : Jury A : Jury B :	13.900 6.000 7.900	10.450 3.500 6.950	11.450 5.000 6.450	12.500 5.500 7.000	48.300	+ 16,450

souligné = meilleures valeurs / underlined = highest values

SQL_PALINDDEGAF du 28/02/2010 - 5.3.000 LOCAL - mono -

validé le dimanche 28 février 2010 à 12:50 - 2/4


FINALE REGIONALE INDIVIDUELS GAM/GAF

ANGERS GYMNASTIQUE

CRITERIUM 10 ANS GAF

27/02/2010 au 28/02/2010





CLASSEMENT INDIVIDUEL ALL AROUND



Fédération Française
de Gymnastique

JURY A ET B

210041.16495.00

Rang Rank	Nom / Club Town / Ville Name / Association	Jury					TOTAL SCORE	écart gap
24.	2000 THIEBOT Camille FRA LES SABLES D'OLONNE BEAUSEJOUR LES SABLES	Score : Jury A: Jury B:	13.700 6.000 7.700	10.900 3.500 7.400	11.450 4.000 7.450	11.950 5.500 6.450	48.000	+ 16,750
25.	2000 SOULLARD Emma FRA NANTES ASSOCIATION SPORTIVE BONNE GARDE	Score : Jury A: Jury B:	13.550 6.000 7.550	11.050 3.500 7.550	12.250 3.500 <u>8.750</u>	10.900 5.000 5.900	47.750	+ 17,000
26.	2000 BIGOT Lindsay FRA SAUMUR SAUMUR LOIRE ALLIANCE GYMNIQUE	Score : Jury A: Jury B:	14.750 6.000 8.750	10.050 4.500 5.550	10.600 4.500 6.100	12.250 5.500 6.750	47.650	+ 17,100
27.	2000 CHOLLET Juliette FRA NANTES ASSOCIATION SPORTIVE BONNE GARDE	Score : Jury A: Jury B:	14.000 6.000 8.000	10.350 3.500 6.850	11.250 4.000 7.250	11.800 5.500 6.300	47.400	+ 17,350
28.	2000 LOEUR Jannicke FRA NANTES ASSOCIATION SPORTIVE BONNE GARDE	Score : Jury A: Jury B:	12.500 4.500 8.000	9.950 3.500 6.450	12.200 4.000 8.200	12.750 4.000 <u>8.750</u>	47.400	+ 17,350
29.	2000 RICHARD Laurine FRA NANTES ASSOCIATION SPORTIVE BONNE GARDE	Score : Jury A: Jury B:	14.550 <u>7.500</u> 7.050	9.850 3.500 6.350	10.950 3.500 7.450	11.700 5.500 6.200	47.050	+ 17,700
30.	2000 ORIARD Laurine FRA LE MANS UNION SARTHOISE LE MANS	Score : Jury A: Jury B:	12.750 4.500 8.250	10.300 3.500 6.800	10.450 4.000 6.450	12.800 4.500 8.300	46.300	+ 18,450
31.	2000 MARCHADIER Juliette FRA CHOLET JEUNE FRANCE CHOLET	Score : Jury A: Jury B:	12.600 6.000 6.600	11.500 3.500 8.000	11.750 5.500 6.250	10.450 4.000 6.450	46.300	+ 18,450
32.	2000 LE BOULICOT Soline FRA NANTES ASSOCIATION SPORTIVE BONNE GARDE	Score : Jury A: Jury B:	15.400 <u>7.500</u> 7.900	9.400 3.500 5.900	9.400 3.500 5.900	10.900 5.000 5.900	45.100	+ 19,650
33.	2000 KOFFI Ema FRA LAVAL UNION SPORTIVE LAVALLOISE	Score : Jury A: Jury B:	13.600 6.000 7.600	9.000 3.500 5.500	11.150 4.000 7.150	11.050 4.000 7.050	44.800	+ 19,950
34.	2000 LUSSEAU Manon FRA SAINT NAZAIRE UNION DE MEAN-PENHOET	Score : Jury A: Jury B:	13.700 6.000 7.700	8.650 3.000 5.650	10.500 5.000 5.500	11.600 6.000 5.600	44.450	+ 20,300
35.	2000 RELET Enora FRA NANTES ASSOCIATION SPORTIVE BONNE GARDE	Score : Jury A: Jury B:	13.250 6.000 7.250	8.000 3.000 5.000	10.400 4.500 5.900	11.450 5.000 6.450	43.100	+ 21,650

souligné = meilleures valeurs / underlined = highest values

SQL_PALINDEGAF du 28/02/2010 - 5.3.000 LOCAL - mono -

validé le dimanche 28 février 2010 à 12:50 - 3/4


FINALE REGIONALE INDIVIDUELS GAM/GAF

ANGERS GYMNASTIQUE

CRITERIUM 10 ANS GAF

27/02/2010 au 28/02/2010





CLASSEMENT INDIVIDUEL ALL AROUND



Fédération Française
de Gymnastique

JURY A ET B

210041.16495.00

Rang Rank	Nom / Club Town / Ville Name / Association	Jury					TOTAL SCORE	écart gap
36.	2000 LAURAIN Claire FRA NANTES ASSOCIATION SPORTIVE BONNE GARDE	Score : Jury A: Jury B: Pena. :	12.350 4.500 7.850 -	9.050 3.000 6.050 -	8.000 3.500 5.500 -1,00	12.650 5.500 7.150 -	42.050	+ 22,700
37.	2000 BOUDIN Marina FRA SEGRE E S S SEGRE	Score : Jury A: Jury B:	13.450 <u>7.500</u> 5.950	10.250 3.500 6.750	9.250 5.000 4.250	8.150 4.000 4.150	41.100	+ 23,650
38.	2000 CHAUCHEFOIN Agathe FRA LE MANS UNION SARTHOISE LE MANS	Score : Jury A: Jury B:	12.800 4.500 8.300	8.450 2.500 5.950	5.900 1.000 4.900	11.350 4.000 7.350	38.500	+ 26,250

souligné = meilleures valeurs / underlined = highest values

SQL_PALINDEGAF du 28/02/2010 - 5.3.000 LOCAL - mono -

validé le dimanche 28 février 2010 à 12:50 - 4/4


FINALE REGIONALE INDIVIDUELS GAM/GAF

ANGERS GYMNASTIQUE

CRITERIUM 11 ANS GAF

27/02/2010 au 28/02/2010





CLASSEMENT INDIVIDUEL ALL AROUND



Fédération Française
de Gymnastique

JURY A ET B

210042.16496.00

Rang Rank	Nom / Club Town / Ville Name / Association	Jury					TOTAL SCORE	écart gap
1.	1999 HERVE Zoé FRA CHOLET JEUNE FRANCE CHOLET	Score : Jury A: Jury B:	16.300 <u>7.500</u> 8.800	14.400 7.000 7.400	11.700 7.500 4.200	16.600 <u>9.000</u> 7.600	59.000	
2.	1999 VILOTEAU Manon FRA LA SUZE SUR SARTHE GYM CLUB SUZERAIN	Score : Jury A: Jury B:	16.200 <u>7.500</u> 8.700	14.100 5.500 8.600	11.850 <u>8.500</u> 3.350	16.800 8.500 <u>8.300</u>	58.950	+ 0,050
3.	1999 MOLLE Pauline FRA CHALLANS E.S.M. GYM CHALLANS	Score : Jury A: Jury B:	16.000 <u>7.500</u> 8.500	12.100 4.000 8.100	14.200 <u>8.500</u> 5.700	16.150 8.000 8.150	58.450	+ 0,550
4.	1999 CHEVALIER Emilie FRA MORTAGNE SUR SEVRE ELAN MORTAGNAIS	Score : Jury A: Jury B:	16.700 <u>7.500</u> <u>9.200</u>	13.750 <u>8.000</u> 5.750	10.000 6.500 3.500	16.150 8.000 8.150	56.600	+ 2,400
5.	1999 TRONCHET Cécile FRA LE MANS LA PERSEVERANTE	Score : Jury A: Jury B:	13.700 <u>7.500</u> 6.200	14.350 6.500 7.850	13.100 5.000 8.100	15.100 8.000 7.100	56.250	+ 2,750
6.	1999 FRADIN Anaëlle FRA ROCHE SUR YON GYMNASTIQUE CLUB LA ROCHE SUR YON	Score : Jury A: Jury B:	15.700 <u>7.500</u> 8.200	12.600 5.500 7.100	11.650 6.500 5.150	15.200 8.000 7.200	55.150	+ 3,850
7.	1999 ROUCHETEAU Léna FRA PARIGNE L'EVEQUE ETOILE PARIGNEENNE	Score : Jury A: Jury B:	15.750 <u>7.500</u> 8.250	12.000 3.500 8.500	12.300 4.000 8.300	14.850 7.500 7.350	54.900	+ 4,100
8.	1999 POMMERY Louise FRA SAUMUR SAUMUR LOIRE ALLIANCE GYMNIQUE	Score : Jury A: Jury B:	16.700 <u>7.500</u> <u>9.200</u>	11.550 5.500 6.050	11.300 3.500 7.800	14.850 7.500 7.350	54.400	+ 4,600
9.	1999 CHERQAOUI Anissa FRA LA TESSOUALLE E A TESSOUALLE	Score : Jury A: Jury B:	15.700 <u>7.500</u> 8.200	12.050 6.500 5.550	11.550 5.000 6.550	14.650 7.000 7.650	53.950	+ 5,050
10.	1999 RIVAYRAND Ombeline FRA SAUMUR SAUMUR LOIRE ALLIANCE GYMNIQUE	Score : Jury A: Jury B:	15.850 <u>7.500</u> 8.350	12.300 5.500 6.800	11.250 4.500 6.750	14.400 7.500 6.900	53.800	+ 5,200
11.	1999 LE BRAS Maëlys FRA LAVAL UNION SPORTIVE LAVALLOISE	Score : Jury A: Jury B:	15.200 <u>7.500</u> 7.700	11.300 3.500 7.800	13.000 5.000 8.000	14.200 6.500 7.700	53.700	+ 5,300
12.	1999 PAMPALONI Laora FRA CHALLANS E.S.M. GYM CHALLANS	Score : Jury A: Jury B:	16.150 <u>7.500</u> 8.650	12.150 5.500 6.650	12.400 5.000 7.400	12.800 6.000 6.800	53.500	+ 5,500

souligné = meilleures valeurs / underlined = highest values

SQL_PALINDEGAF du 28/02/2010 - 5.3.000 LOCAL - mono -

validé le dimanche 28 février 2010 à 17:04 - 1/4


FINALE REGIONALE INDIVIDUELS GAM/GAF

ANGERS GYMNASTIQUE

CRITERIUM 11 ANS GAF

27/02/2010 au 28/02/2010





CLASSEMENT INDIVIDUEL ALL AROUND



Fédération Française
de Gymnastique

JURY A ET B

210042.16496.00

Rang Rank	Nom / Club Town / Ville Name / Association	Jury					TOTAL SCORE	écart gap
13.	1999 LEROUX Lisa FRA PARIGNE L'EVEQUE ETOILE PARIGNEENNE	Score : Jury A : Jury B :	15.100 <u>7.500</u> 7.600	12.700 3.500 <u>9.200</u>	12.450 5.000 7.450	13.050 5.500 7.550	53.300	+ 5,700
14.	1999 GISBERT Marion FRA NANTES ASSOCIATION SPORTIVE BONNE GARDE	Score : Jury A : Jury B :	16.600 <u>7.500</u> 9.100	12.400 4.000 8.400	10.900 4.000 6.900	13.300 6.500 6.800	53.200	+ 5,800
15.	1999 TRETON Clara FRA CHOLET JEUNE FRANCE CHOLET	Score : Jury A : Jury B :	14.850 <u>7.500</u> 7.350	10.100 3.500 6.600	14.000 7.000 7.000	14.150 7.000 7.150	53.100	+ 5,900
16.	1999 LARDEUX Carmen FRA COMBREE EHA ENT HT ANJOU	Score : Jury A : Jury B :	15.650 <u>7.500</u> 8.150	11.550 4.500 7.050	10.700 5.000 5.700	14.600 7.000 7.600	52.500	+ 6,500
17.	1999 ESCOLANO Elvina FRA NANTES LA NANTAISE	Score : Jury A : Jury B :	15.200 <u>7.500</u> 7.700	13.250 4.500 8.750	11.400 5.000 6.400	12.150 5.500 6.650	52.000	+ 7,000
18.	1999 BESNIER Cora FRA TRELAZE AG TRELAZE	Score : Jury A : Jury B : Pena. :	16.000 <u>7.500</u> 8.500	13.050 4.500 8.550	10.050 6.000 4.050	12.850 6.500 6.650	51.950	+ 7,050
19.	1999 PISSOT Camelia FRA PARIGNE L'EVEQUE ETOILE PARIGNEENNE	Score : Jury A : Jury B :	15.800 <u>7.500</u> 8.300	12.550 4.500 8.050	11.250 3.500 7.750	12.250 6.500 5.750	51.850	+ 7,150
20.	1999 SUREAU Mathilde FRA CHOLET JEUNE FRANCE CHOLET	Score : Jury A : Jury B :	15.100 <u>7.500</u> 7.600	12.450 4.000 8.450	12.200 5.500 6.700	12.050 5.500 6.550	51.800	+ 7,200
21.	1999 BORDAGE Eglantine FRA ROCHE SUR YON GYMNASTIQUE CLUB LA ROCHE SUR YON	Score : Jury A : Jury B :	14.850 <u>7.500</u> 7.350	11.700 6.500 5.200	11.000 5.500 5.500	13.850 6.500 7.350	51.400	+ 7,600
22.	1999 DE FREITAS Eva FRA LA TESSOUALLE E A TESSOUALLE	Score : Jury A : Jury B :	15.550 <u>7.500</u> 8.050	12.750 5.500 7.250	11.800 7.000 4.800	11.200 6.500 4.700	51.300	+ 7,700
23.	1999 BOURON Clarisse FRA ROCHE SUR YON GYMNASTIQUE CLUB LA ROCHE SUR YON	Score : Jury A : Jury B :	15.250 <u>7.500</u> 7.750	11.800 3.500 8.300	12.150 4.500 7.650	11.900 5.000 6.900	51.100	+ 7,900

souligné = meilleures valeurs / underlined = highest values

SQL_PALINDEGAF du 28/02/2010 - 5.3.000 LOCAL - mono -

validé le dimanche 28 février 2010 à 17:04 - 2/4


FINALE REGIONALE INDIVIDUELS GAM/GAF

ANGERS GYMNASTIQUE

CRITERIUM 11 ANS GAF

27/02/2010 au 28/02/2010





CLASSEMENT INDIVIDUEL ALL AROUND



Fédération Française
de Gymnastique

JURY A ET B

210042.16496.00

Rang Rank	Nom / Club Town / Ville Name / Association	Jury					TOTAL SCORE	écart gap
24.	1999 HOULLIERE Juliette FRA LAVAL UNION SPORTIVE LAVALLOISE	Score : Jury A : Jury B :	15.700 <u>7.500</u> 8.200	12.150 3.500 8.650	10.950 4.000 6.950	12.200 4.500 7.700	51.000	+ 8,000
25.	1999 HAYERE Louise FRA LE MANS LA PERSEVERANTE	Score : Jury A : Jury B :	13.950 6.000 7.950	11.500 4.000 7.500	12.700 4.000 <u>8.700</u>	12.500 4.500 8.000	50.650	+ 8,350
26.	1999 SAMSON Chloe FRA LE MANS LA PERSEVERANTE	Score : Jury A : Jury B :	14.500 6.000 8.500	11.800 4.000 7.800	12.200 4.000 8.200	12.100 4.500 7.600	50.600	+ 8,400
27.	1999 CADEAU Eolia FRA SAUMUR SAUMUR LOIRE ALLIANCE GYMNIQUE	Score : Jury A : Jury B :	15.750 <u>7.500</u> 8.250	10.200 5.000 5.200	12.100 4.000 8.100	11.650 5.000 6.650	49.700	+ 9,300
28.	1999 VILOTEAU Maeva FRA LA SUZE SUR SARTHE GYM CLUB SUZERAIN	Score : Jury A : Jury B :	14.100 6.000 8.100	11.100 4.000 7.100	11.750 5.000 6.750	12.100 6.000 6.100	49.050	+ 9,950
29.	1999 COATANOAN Nolwenn FRA PARIGNE L'EVEQUE ETOILE PARIGNEENNE	Score : Jury A : Jury B :	15.050 <u>7.500</u> 7.550	11.650 3.500 8.150	9.300 4.000 5.300	12.750 6.000 6.750	48.750	+ 10,250
30.	1999 PINHEIRO Orlane FRA CHOLET JEUNE FRANCE CHOLET	Score : Jury A : Jury B :	13.150 4.500 8.650	10.900 3.500 7.400	11.900 4.000 7.900	12.450 5.500 6.950	48.400	+ 10,600
31.	1999 BOCANDE Celie FRA ST NAZAIRE Saint Nazaire Omnisports	Score : Jury A : Jury B :	15.100 <u>7.500</u> 7.600	10.700 3.000 7.700	8.450 3.000 5.450	13.150 5.500 7.650	47.400	+ 11,600
32.	1999 CHANUT Flora FRA CHOLET ENFANTS DE CHOLET	Score : Jury A : Jury B :	14.250 6.000 8.250	9.650 2.500 7.150	10.850 4.000 6.850	12.300 4.500 7.800	47.050	+ 11,950
33.	1999 BOUSSAIS Maeva FRA CHOLET JEUNE FRANCE CHOLET	Score : Jury A : Jury B :	13.950 6.000 7.950	10.700 3.500 7.200	9.850 4.900 4.950	11.950 4.500 7.450	46.450	+ 12,550
34.	1999 TEMPLE Anouck FRA SEGRE E S S SEGRE	Score : Jury A : Jury B :	12.600 6.000 6.600	10.400 4.000 6.400	10.300 4.500 5.800	12.400 5.500 6.900	45.700	+ 13,300
35.	1999 DOHIN Caroline FRA TRELAZE A S C P TRELAZE	Score : Jury A : Jury B :	14.000 <u>7.500</u> 6.500	10.850 3.500 7.350	9.350 3.000 6.350	11.050 5.000 6.050	45.250	+ 13,750

souligné = meilleures valeurs / underlined = highest values

SQL_PALINDEGAF du 28/02/2010 - 5.3.000 LOCAL - mono -

validé le dimanche 28 février 2010 à 17:04 - 3/4


FINALE REGIONALE INDIVIDUELS GAM/GAF

ANGERS GYMNASTIQUE

CRITERIUM 11 ANS GAF

27/02/2010 au 28/02/2010





CLASSEMENT INDIVIDUEL ALL AROUND



Fédération Française
de Gymnastique

JURY A ET B

210042.16496.00

Rang Rank	Nom / Club Town / Ville Name / Association	Jury					TOTAL SCORE	écart gap
36.	1999 LEGRAND Erika FRA NANTES ASSOCIATION SPORTIVE BONNE GARDE	Score : Jury A: Jury B:	13.850 6.000 7.850	11.000 3.500 7.500	8.300 3.000 5.300	11.900 5.500 6.400	45.050	+ 13,950
37.	1999 RAVEY Lisa FRA ST NAZAIRE Saint Nazaire Omnisports	Score : Jury A: Jury B:	14.300 <u>7.500</u> 6.800	9.550 3.500 6.050	7.800 3.000 4.800	12.850 5.500 7.350	44.500	+ 14,500
38.	1999 HERTZOG Zana FRA SEGRE E S S SEGRE	Score : Jury A: Jury B:	14.000 6.000 8.000	11.150 3.500 7.650	8.750 3.500 5.250	9.900 4.000 5.900	43.800	+ 15,200
39.	1999 PROVOST Coline FRA LA SUZE SUR SARTHE GYM CLUB SUZERAIN	Score : Jury A: Jury B:	13.850 6.000 7.850	12.000 4.000 8.000	5.150 2.500 2.650	12.650 6.500 6.150	43.650	+ 15,350
40.	1999 ORION Clemence FRA LES SABLES D'OLONNE BEAUSEJOUR LES SABLES	Score : Jury A: Jury B:	13.900 6.000 7.900	9.750 3.500 6.250	8.100 3.500 4.600	11.250 4.500 6.750	43.000	+ 16,000

souligné = meilleures valeurs / underlined = highest values

SQL_PALINDEGAF du 28/02/2010 - 5.3.000 LOCAL - mono -

validé le dimanche 28 février 2010 à 17:04 - 4/4


FINALE REGIONALE INDIVIDUELS GAM/GAF

ANGERS GYMNASTIQUE

CRITERIUM 12 ANS GAF

27/02/2010 au 28/02/2010





CLASSEMENT INDIVIDUEL ALL AROUND



Fédération Française
de Gymnastique

JURY A ET B

210043.16497.00

Rang Rank	Nom / Club Town / Ville Name / Association	Jury					TOTAL SCORE	écart gap
1.	1998 HERVE Lila FRA CHOLET JEUNE FRANCE CHOLET	Score : Jury A : Jury B :	<u>18.200</u> 9.000 9.200	<u>15.950</u> 7.000 8.950	15.700 8.500 7.200	14.700 8.000 6.700	64.550	
2.	1998 BEROUARD Lea FRA LA FLECHE UNION SPORTIVE FLECHOISE	Score : Jury A : Jury B :	16.500 7.500 9.000	15.100 6.500 8.600	<u>15.750</u> 8.000 7.750	16.550 8.500 8.050	63.900	+ 0,650
3.	1998 CHERQAOUI Leïla FRA LA TESSOUALLE E A TESSOUALLE	Score : Jury A : Jury B :	16.050 7.500 8.550	<u>15.850</u> 7.000 8.850	15.250 7.500 7.750	16.150 8.000 8.150	63.300	+ 1,250
4.	1998 VERGNES Jade FRA LAVAL UNION SPORTIVE LAVALLOISE	Score : Jury A : Jury B : Pena. :	16.600 9.000 8.100 -0,50	14.800 6.500 8.300	15.250 7.500 7.750	16.600 8.500 8.100	63.250	+ 1,300
5.	1998 LAANAYA Kenza FRA LE MANS AVANT GARDE DU MANS	Score : Jury A : Jury B :	16.200 7.500 8.700	<u>15.750</u> 7.000 8.750	14.100 7.500 6.600	15.800 8.000 7.800	61.850	+ 2,700
6.	1998 TONNELIER Pauline FRA LE MANS LA PERSEVERANTE	Score : Jury A : Jury B :	17.000 9.000 8.000	<u>15.250</u> 7.000 8.250	14.100 11.000 3.100	15.450 8.500 6.950	61.800	+ 2,750
7.	1998 TUDURY Camille FRA LE MANS AVANT GARDE DU MANS	Score : Jury A : Jury B :	16.900 7.500 9.400	13.300 5.500 7.800	13.850 6.500 7.350	<u>17.200</u> 9.000 8.200	61.250	+ 3,300
8.	1998 COUTON Maylis FRA ROCHE SUR YON GYMNASTIQUE CLUB LA ROCHE SUR YON	Score : Jury A : Jury B :	16.500 7.500 9.000	13.350 6.500 6.850	13.500 6.000 7.500	16.800 9.000 7.800	60.150	+ 4,400
9.	1998 GUILLET Lou FRA ROCHE SUR YON GYMNASTIQUE CLUB LA ROCHE SUR YON	Score : Jury A : Jury B :	16.150 7.500 8.650	14.700 6.000 8.700	13.100 6.500 6.600	16.150 8.000 8.150	60.100	+ 4,450
10.	1998 CHOQUET Justine FRA ROCHE SUR YON GYMNASTIQUE CLUB LA ROCHE SUR YON	Score : Jury A : Jury B :	16.100 7.500 8.600	14.700 7.000 7.700	13.800 7.500 6.300	13.350 7.000 6.350	57.950	+ 6,600
11.	1998 KERDONCUFF Valentine FRA CHOLET JEUNE FRANCE CHOLET	Score : Jury A : Jury B :	15.600 7.500 8.100	13.550 4.000 9.550	14.300 8.000 6.300	14.150 7.000 7.150	57.600	+ 6,950

souligné = meilleures valeurs / underlined = highest values

SQL_PALINDEGAF du 28/02/2010 - 5.3.000 LOCAL - mono -

validé le dimanche 28 février 2010 à 18:20 - 1/4


FINALE REGIONALE INDIVIDUELS GAM/GAF

ANGERS GYMNASTIQUE

CRITERIUM 12 ANS GAF

27/02/2010 au 28/02/2010





CLASSEMENT INDIVIDUEL ALL AROUND



Fédération Française
de Gymnastique

JURY A ET B

210043.16497.00

Rang Rank	Nom / Club Town / Ville Name / Association	Jury					TOTAL SCORE	écart gap
12.	1998 GASNERIE Lise FRA PARIGNE L'EVEQUE ETOILE PARIGNEENNE	Score : Jury A: Jury B:	16.450 7.500 8.950	14.050 6.500 7.550	11.450 6.000 5.450	15.600 8.500 7.100	57.550	+ 7,000
13.	1998 PERRIER Justine FRA LE MANS UNION SARTHOISE LE MANS	Score : Jury A: Jury B:	15.950 7.500 8.450	14.450 6.500 7.950	13.450 8.500 4.950	13.650 7.000 6.650	57.500	+ 7,050
14.	1998 CHASME Irina FRA LE MANS LA PERSEVERANTE	Score : Jury A: Jury B:	15.850 7.500 8.350	13.000 5.000 8.000	13.300 5.000 <u>8.300</u>	15.350 8.000 7.350	57.500	+ 7,050
15.	1998 ROUSSEAU Anne lise FRA SABLE SUR SARTHE ENTENTE COLOMBES CORDEE SABLE	Score : Jury A: Jury B:	16.100 7.500 8.600	14.000 6.500 7.500	13.300 7.000 6.300	13.600 6.500 7.100	57.000	+ 7,550
16.	1998 RYCKEBOER Candice FRA LAVAL UNION SPORTIVE LAVALLOISE	Score : Jury A: Jury B:	15.700 7.500 8.200	14.200 6.500 7.700	12.650 5.000 7.650	13.400 6.000 7.400	55.950	+ 8,600
17.	1998 VOISINNE Eva FRA ANGERS ANGERS GYMNASTIQUE	Score : Jury A: Jury B:	16.250 7.500 8.750	12.650 4.000 8.650	12.500 5.500 7.000	14.000 6.000 8.000	55.400	+ 9,150
18.	1998 LUSLEY Muriel FRA BASSE GOULAINNE GYM @TOUT COEUR	Score : Jury A: Jury B:	16.050 7.500 8.550	13.050 5.000 8.050	11.600 5.000 6.600	14.650 7.000 7.650	55.350	+ 9,200
19.	1998 JOUNEAU Emma FRA ST NAZAIRE Saint Nazaire Omnisports	Score : Jury A: Jury B:	16.600 7.500 9.100	11.750 3.500 8.250	11.750 5.000 6.750	14.200 6.500 7.700	54.300	+ 10,250
20.	1998 GERONDEAU Marie FRA PARIGNE L'EVEQUE ETOILE PARIGNEENNE	Score : Jury A: Jury B:	16.400 7.500 8.900	13.800 6.500 7.300	10.550 4.000 6.550	13.350 7.000 6.350	54.100	+ 10,450
21.	1998 LEGENDTRE Marion FRA LAVAL UNION SPORTIVE LAVALLOISE	Score : Jury A: Jury B:	16.700 7.500 9.200	13.800 6.500 7.300	9.200 4.000 5.200	13.150 5.500 7.650	52.850	+ 11,700
22.	1998 GAUTTIER Romane FRA SEGRE E S S SEGRE	Score : Jury A: Jury B:	15.900 7.500 8.400	11.550 3.500 8.050	12.250 6.000 6.250	12.950 6.500 6.450	52.650	+ 11,900
23.	1998 MARLART Manon FRA SABLE SUR SARTHE ENTENTE COLOMBES CORDEE SABLE	Score : Jury A: Jury B:	15.750 7.500 8.250	9.500 3.000 6.500	13.000 6.500 6.500	14.400 7.000 7.400	52.650	+ 11,900

souligné = meilleures valeurs / underlined = highest values

SQL_PALINDDEGAF du 28/02/2010 - 5.3.000 LOCAL - mono -

validé le dimanche 28 février 2010 à 18:20 - 2/4


FINALE REGIONALE INDIVIDUELS GAM/GAF

ANGERS GYMNASTIQUE

CRITERIUM 12 ANS GAF

27/02/2010 au 28/02/2010





CLASSEMENT INDIVIDUEL ALL AROUND



Fédération Française
de Gymnastique

JURY A ET B

210043.16497.00

Rang Rank	Nom / Club Town / Ville Name / Association	Jury					TOTAL SCORE	écart gap
24.	1998 LEROYER Margaux FRA SABLE SUR SARTHE ENTENTE COLOMBES CORDEE SABLE	Score : Jury A : Jury B :	16.200 7.500 8.700	11.050 4.000 7.050	11.800 7.000 4.800	13.400 7.000 6.400	52.450	+ 12,100
25.	1998 JAMIN Mathilde FRA PARIGNE L'EVEQUE ETOILE PARIGNEENNE	Score : Jury A : Jury B :	15.500 7.500 8.000	12.150 3.500 8.650	10.050 4.500 5.550	14.450 8.000 6.450	52.150	+ 12,400
26.	1998 BIDEAULT MAËVA ANGERS ANGERS GYMNASTIQUE	Score : Jury A : Jury B :	14.100 6.000 8.100	12.550 4.000 8.550	10.700 4.000 6.700	14.600 8.000 6.600	51.950	+ 12,600
27.	1998 PARLANT Diane alexandra FRA SEGRE E S S SEGRE	Score : Jury A : Jury B :	15.150 7.500 7.650	11.900 5.500 6.400	10.350 3.000 7.350	13.950 7.000 6.950	51.350	+ 13,200
28.	1998 SIZAIRE Camille FRA ANGERS ANGERS GYMNASTIQUE	Score : Jury A : Jury B :	16.300 7.500 8.800	12.800 4.500 8.300	7.200 3.500 3.700	14.700 8.000 6.700	51.000	+ 13,550
29.	1998 HUMEAU Charlène FRA CHOLET JEUNE FRANCE CHOLET	Score : Jury A : Jury B :	14.550 7.500 7.050	12.400 4.000 8.400	9.600 6.000 3.600	13.550 5.500 8.050	50.100	+ 14,450
30.	1998 ELARABI Ines FRA TRELAZE AG TRELAZE	Score : Jury A : Jury B :	14.900 7.500 7.400	11.950 3.500 8.450	10.450 4.500 5.950	12.550 5.500 7.050	49.850	+ 14,700
31.	1998 DROUET Justine FRA LE MANS UNION SARTHOISE LE MANS	Score : Jury A : Jury B :	16.000 7.500 8.500	13.600 6.000 7.600	9.450 7.500 1.950	10.100 5.500 4.600	49.150	+ 15,400
32.	1998 FRESNEAU Solesne FRA SAUMUR SAUMUR LOIRE ALLIANCE GYMNIQUE	Score : Jury A : Jury B :	15.800 7.500 8.300	10.900 5.500 5.400	8.950 3.000 5.950	12.150 5.000 7.150	47.800	+ 16,750
33.	1998 MARTIN Clémence FRA LA TESSOUALLE E A TESSOUALLE	Score : Jury A : Jury B :	15.750 7.500 8.250	10.900 4.000 6.900	10.650 4.000 6.650	10.200 4.000 6.200	47.500	+ 17,050
34.	1998 LERICHE Victoire FRA ST NAZAIRE Saint Nazaire Omnisports	Score : Jury A : Jury B :	14.400 6.000 8.400	11.500 3.500 8.000	9.150 2.500 6.650	12.000 5.000 7.000	47.050	+ 17,500

souligné = meilleures valeurs / underlined = highest values

SQL_PALINDDEGAF du 28/02/2010 - 5.3.000 LOCAL - mono -

validé le dimanche 28 février 2010 à 18:20 - 3/4


FINALE REGIONALE INDIVIDUELS GAM/GAF

ANGERS GYMNASTIQUE

CRITERIUM 12 ANS GAF

27/02/2010 au 28/02/2010





CLASSEMENT INDIVIDUEL ALL AROUND



Fédération Française
de Gymnastique

JURY A ET B

210043.16497.00

Rang Rank	Nom / Club Town / Ville Name / Association	Jury					TOTAL SCORE	écart gap
35.	1998 DHUMEAUX Camille FRA LA SUZE SUR SARTHE GYM CLUB SUZERAIN	Score :	14.300	8.700	9.800	11.900	44.700	+ 19,850
		Jury A:	6.000	2.000	4.000	5.500		
		Jury B:	8.300	6.700	5.800	6.400		

souligné = meilleures valeurs / underlined = highest values

SQL_PALINDEGAF du 28/02/2010 - 5.3.000 LOCAL - mono -

validé le dimanche 28 février 2010 à 18:20 - 4/4


FINALE REGIONALE INDIVIDUELS GAM/GAF

ANGERS GYMNASTIQUE

CRITERIUM 13 ANS GAF

27/02/2010 au 28/02/2010





CLASSEMENT INDIVIDUEL ALL AROUND



Fédération Française
de Gymnastique

JURY A ET B

210044.16498.00

Rang Rank	Nom / Club Town / Ville Name / Association	Jury					TOTAL SCORE	écart gap
1.	1997 COGREL Charlene FRA SAINT SEBASTIEN SUR LOIRE LA CAMBRONNAISE	Score : Jury A : Jury B :	17.000 7.500 <u>9.500</u>	14.750 6.500 <u>8.250</u>	14.400 8.000 6.400	<u>17.450</u> <u>9.000</u> <u>8.450</u>	63.600	
2.	1997 MOYON Lisa FRA SAINT SEBASTIEN SUR LOIRE LA CAMBRONNAISE	Score : Jury A : Jury B :	16.750 7.500 9.250	14.550 6.500 8.050	14.100 5.000 <u>9.100</u>	16.800 8.500 8.300	62.200	+ 1,400
3.	1997 SANCHEZ Nina FRA NANTES ASSOCIATION SPORTIVE BONNE GARDE	Score : Jury A : Jury B :	16.750 7.500 9.250	13.750 6.500 7.250	<u>15.050</u> <u>8.500</u> 6.550	15.800 8.000 7.800	61.350	+ 2,250
4.	1997 SAUDRAIS Elodie FRA SAINT SEBASTIEN SUR LOIRE LA CAMBRONNAISE	Score : Jury A : Jury B :	16.500 7.500 9.000	<u>15.200</u> <u>7.000</u> 8.200	13.150 8.000 5.150	15.700 8.000 7.700	60.550	+ 3,050
5.	1997 SEVRIT Salomé FRA SAINT SEBASTIEN SUR LOIRE LA CAMBRONNAISE	Score : Jury A : Jury B :	16.750 7.500 9.250	14.200 6.500 7.700	13.300 5.000 8.300	16.050 8.000 8.050	60.300	+ 3,300
6.	1997 CORTIGUERA Oréa FRA LA CHAPELLE ST-AUBIN A S C A	Score : Jury A : Jury B :	15.950 7.500 8.450	13.650 6.500 7.150	14.000 6.000 8.000	16.700 8.500 8.200	60.300	+ 3,300
7.	1997 PERGELINE Mandy FRA NANTES ASSOCIATION SPORTIVE BONNE GARDE	Score : Jury A : Jury B :	16.400 7.500 8.900	13.200 6.500 6.700	13.700 <u>8.500</u> 5.200	16.100 8.500 7.600	59.400	+ 4,200
8.	1997 COUSIN Léa FRA LAVAL UNION SPORTIVE LAVALLOISE	Score : Jury A : Jury B :	16.400 7.500 8.900	13.600 6.500 7.100	13.250 5.000 8.250	16.050 8.000 8.050	59.300	+ 4,300
9.	1997 VAUX Charline FRA LA FLECHE UNION SPORTIVE FLECHOISE	Score : Jury A : Jury B :	16.550 7.500 9.050	14.100 6.500 7.600	12.850 7.500 5.350	15.350 8.000 7.350	58.850	+ 4,750
10.	1997 CLAVREUL Loann FRA LAVAL UNION SPORTIVE LAVALLOISE	Score : Jury A : Jury B :	16.500 7.500 9.000	15.000 <u>7.000</u> 8.000	12.850 5.000 7.850	13.900 6.500 7.400	58.250	+ 5,350
11.	1997 DELAMARRE Lisa FRA LA FLECHE UNION SPORTIVE FLECHOISE	Score : Jury A : Jury B :	16.350 7.500 8.850	13.350 6.500 6.850	12.650 5.000 7.650	14.200 7.500 6.700	56.550	+ 7,050
12.	1997 QUETU Meggy FRA LA TESSOUALLE E A TESSOUALLE	Score : Jury A : Jury B :	<u>17.250</u> <u>9.000</u> 8.250	12.050 4.500 7.550	10.950 8.000 2.950	15.750 8.000 7.750	56.000	+ 7,600

souligné = meilleures valeurs / underlined = highest values

SQL_PALINDEGAF du 28/02/2010 - 5.3.000 LOCAL - mono -

validé le dimanche 28 février 2010 à 12:52 - 1/2


FINALE REGIONALE INDIVIDUELS GAM/GAF

ANGERS GYMNASTIQUE

CRITERIUM 13 ANS GAF

27/02/2010 au 28/02/2010





CLASSEMENT INDIVIDUEL ALL AROUND



Fédération Française
de Gymnastique

JURY A ET B

210044.16498.00

Rang Rank	Nom / Club Town / Ville Name / Association	Jury					TOTAL SCORE	écart gap
13.	1997 MILLET Léa FRA SABLE SUR SARTHE ENTENTE COLOMBES CORDEE SABLE	Score : Jury A: Jury B:	16.450 7.500 8.950	11.450 4.000 7.450	12.250 4.000 8.250	14.550 8.000 6.550	54.700	+ 8,900
14.	1997 BOURREL Julie FRA LA SUZE SUR SARTHE GYM CLUB SUZERAIN	Score : Jury A: Jury B:	16.300 7.500 8.800	12.600 6.000 6.600	11.050 3.500 7.550	13.300 7.000 6.300	53.250	+ 10,350
15.	1997 GUILLOUZIC Maéva FRA NANTES ASSOCIATION SPORTIVE BONNE GARDE	Score : Jury A: Jury B:	16.300 7.500 8.800	12.100 4.000 8.100	8.800 3.500 5.300	14.750 8.000 6.750	51.950	+ 11,650
16.	1997 HUCHET Ludivine FRA TRELAZE AG TRELAZE	Score : Jury A: Jury B:	15.300 7.500 7.800	11.600 4.000 7.600	10.900 5.000 5.900	12.000 6.500 5.500	49.800	+ 13,800
17.	1997 JUTEAU Amanda FRA TRELAZE AG TRELAZE	Score : Jury A: Jury B:	15.400 7.500 7.900	11.000 3.500 7.500	12.000 5.000 7.000	11.000 6.500 4.500	49.400	+ 14,200
18.	1997 GUYON Clara FRA TRELAZE A S C P TRELAZE	Score : Jury A: Jury B:	15.050 7.500 7.550	9.000 3.500 5.500	7.950 2.000 5.950	9.200 4.000 5.200	41.200	+ 22,400

souligné = meilleures valeurs / underlined = highest values

SQL_PALINDDEGAF du 28/02/2010 - 5.3.000 LOCAL - mono -

validé le dimanche 28 février 2010 à 12:52 - 2/2


FINALE REGIONALE INDIVIDUELS GAM/GAF

ANGERS GYMNASTIQUE

LIBRE D.I.R 1 CADETTES

27/02/2010 au 28/02/2010





CLASSEMENT INDIVIDUEL ALL AROUND



Fédération Française
de Gymnastique

JURY A ET B

212201.16387.00

Rang Rank	Nom / Club Town / Ville Name / Association	Jury					TOTAL SCORE	écart gap
1.	1995 JOBIN Caroline FRA LA FLECHE UNION SPORTIVE FLECHOISE	Score : Jury A : Jury B :	10.400 1.500 8.900	10.200 1.900 8.300	<u>12.150</u> <u>3.500</u> <u>8.650</u>	11.550 3.100 8.450	44.300	
2.	1996 BERTRAND Pacome FRA LE MANS LA PERSEVERANTE	Score : Jury A : Jury B :	10.200 2.500 7.700	9.950 1.700 8.250	11.100 2.800 8.300	10.800 3.400 7.400	42.050	+ 2,250
3.	1995 TRONCHET Tiphaine FRA LE MANS LA PERSEVERANTE	Score : Jury A : Jury B :	9.900 1.500 8.400	<u>10.400</u> 1.700 <u>8.700</u>	9.300 2.600 6.700	11.850 3.400 8.450	41.450	+ 2,850
4.	1996 BOILEVE Margaux FRA ROCHE SUR YON GYMNASTIQUE CLUB LA ROCHE SUR YON	Score : Jury A : Jury B :	9.700 1.500 8.200	9.550 2.400 7.150	10.500 3.100 7.400	11.500 3.100 8.400	41.250	+ 3,050
5.	1996 CHERKI Agathe FRA NANTES ASSOCIATION SPORTIVE BONNE GARDE	Score : Jury A : Jury B :	9.350 1.500 7.850	10.150 1.700 8.450	9.650 2.700 6.950	<u>12.050</u> 3.200 8.850	41.200	+ 3,100
6.	1995 GAGER Lucie FRA SAUMUR SAUMUR LOIRE ALLIANCE GYMNIQUE	Score : Jury A : Jury B :	10.450 1.500 8.950	8.650 2.000 6.650	9.750 2.400 7.350	12.000 3.100 <u>8.900</u>	40.850	+ 3,450
7.	1996 KROELL Morgane FRA ANGERS ANGERS GYMNASTIQUE	Score : Jury A : Jury B :	9.700 1.500 8.200	9.450 1.700 7.750	10.100 2.900 7.200	11.600 3.100 8.500	40.850	+ 3,450
8.	1995 KNEUSE Coline FRA NANTES LA NANTAISE	Score : Jury A : Jury B :	10.300 1.500 8.800	9.350 2.000 7.350	9.350 2.400 6.950	11.550 3.000 8.550	40.550	+ 3,750
9.	1995 BERKANE Marie FRA ANGERS ANGERS GYMNASTIQUE	Score : Jury A : Jury B :	9.850 1.500 8.350	9.150 1.700 7.450	10.400 2.400 8.000	11.150 3.300 7.850	40.550	+ 3,750
10.	1996 ADAM Juliette FRA MORTAGNE SUR SEVRE ELAN MORTAGNAIS	Score : Jury A : Jury B :	9.700 1.500 8.200	10.100 1.800 8.300	9.000 2.500 6.500	11.600 3.000 8.600	40.400	+ 3,900
11.	1995 PRODHOMME Marion FRA LAVAL UNION SPORTIVE LAVALLOISE	Score : Jury A : Jury B :	9.300 1.500 7.800	9.850 1.700 8.150	10.850 3.100 7.750	10.400 2.600 7.800	40.400	+ 3,900
12.	1995 DUGUET Anaëlle FRA LE MANS LA PERSEVERANTE	Score : Jury A : Jury B :	9.400 1.500 7.900	9.600 2.400 7.200	10.600 2.300 8.300	10.800 3.400 7.400	40.400	+ 3,900

souligné = meilleures valeurs / underlined = highest values

SQL_PALINDDEGAF du 27/02/2010 - 5.3.000 LOCAL - mono -

validé le samedi 27 février 2010 à 17:10 - 1/2


FINALE REGIONALE INDIVIDUELS GAM/GAF

ANGERS GYMNASTIQUE

LIBRE D.I.R 1 CADETTES

27/02/2010 au 28/02/2010

CLASSEMENT INDIVIDUEL ALL AROUND



Fédération Française
de Gymnastique

JURY A ET B

212201.16387.00

Rang Rank	Nom / Club Town / Ville Name / Association	Jury					TOTAL SCORE	écart gap
13.	1996 HERITEAU Misua FRA CHALLANS E.S.M. GYM CHALLANS	Score : Jury A: Jury B:	9.050 1.500 7.550	9.050 1.800 7.250	9.800 3.000 6.800	11.950 <u>3.500</u> 8.450	39.850	+ 4,450
14.	1995 MASSET Margaux FRA CHOLET ENFANTS DE CHOLET	Score : Jury A: Jury B:	<u>10.800</u> <u>3.500</u> 7.300	9.800 <u>2.600</u> 7.200	7.800 <u>3.500</u> 4.300	11.050 3.300 7.750	39.450	+ 4,850
15.	1996 LE GALLIC Noemie FRA NANTES ASSOCIATION SPORTIVE BONNE GARDE	Score : Jury A: Jury B:	9.000 1.500 7.500	10.150 1.700 8.450	8.300 2.400 5.900	11.100 3.000 8.100	38.550	+ 5,750
16.	1996 LANDREAU Mélanie FRA NANTES ASSOCIATION SPORTIVE BONNE GARDE	Score : Jury A: Jury B:	10.150 1.500 8.650	8.250 1.700 6.550	8.500 2.600 5.900	11.300 3.400 7.900	38.200	+ 6,100
17.	1995 BATTAREL Véro FRA NANTES LA NANTAISE	Score : Jury A: Jury B:	10.550 1.500 <u>9.050</u>	7.500 1.700 5.800	9.200 2.000 7.200	10.700 3.100 7.600	37.950	+ 6,350
18.	1995 MIGNE Carolane FRA LES SABLES D'OLONNE BEAUSEJOUR LES SABLES	Score : Jury A: Jury B:	9.500 1.500 8.000	8.600 1.700 6.900	9.350 2.700 6.650	10.200 3.300 6.900	37.650	+ 6,650
19.	1996 LE BOULICAUT Elise FRA ANGERS ANGERS GYMNASTIQUE	Score : Jury A: Jury B:	9.150 1.500 7.650	8.700 1.700 7.000	9.250 3.000 6.250	8.900 3.100 5.800	36.000	+ 8,300
20.	1996 AUMONT Myrtille FRA SEGRE E S S SEGRE	Score : Jury A: Jury B:	9.050 1.500 7.550	8.550 1.700 6.850	7.950 2.400 5.550	10.350 3.000 7.350	35.900	+ 8,400
21.	1995 BRECHETEAU Lise FRA ANGERS ANGERS GYMNASTIQUE	Score : Jury A: Jury B:	9.050 1.500 7.550	8.000 1.700 6.300	9.450 2.600 6.850	9.050 1.000 8.050	35.550	+ 8,750
22.	1996 TEMPLE Valentine FRA SEGRE E S S SEGRE	Score : Jury A: Jury B:	8.500 1.500 7.000	8.450 1.700 6.750	8.200 2.400 5.800	9.900 1.800 8.100	35.050	+ 9,250

souligné = meilleures valeurs / underlined = highest values

SQL_PALINDDEGAF du 27/02/2010 - 5.3.000 LOCAL - mono -


validé le samedi 27 février 2010 à 17:10 - 2/2

FINALE REGIONALE INDIVIDUELS GAM/GAF

ANGERS GYMNASTIQUE NATIONALE B 14 ANS GAF

27/02/2010 au 28/02/2010

CLASSEMENT INDIVIDUEL ALL AROUND



Fédération Française
de Gymnastique

JURY A ET B

210048.16500.00

Rang Rank	Nom / Club Town / Ville Name / Association	Jury					TOTAL SCORE	écart gap
1.	1996 DAUTRY Chloé FRA CHOLET ENFANTS DE CHOLET	Score : Jury A : Jury B :	<u>12.850</u> 4.200 8.650	<u>9.650</u> 1.500 8.150	10.000 3.000 7.000	<u>11.300</u> 3.000 8.300	43.800	
2.	1996 LEBESLOURD Chloé FRA LAVAL UNION SPORTIVE LAVALLOISE	Score : Jury A : Jury B :	11.400 2.400 9.000	9.100 1.000 8.100	8.550 3.200 5.350	10.450 2.800 7.650	39.500	+ 4,300
3.	1996 NGUYEN Roselyne FRA SAINT SEBASTIEN SUR LOIRE LA CAMBRONNAISE	Score : Jury A : Jury B :	12.200 4.000 8.200	6.750 1.100 5.650	<u>10.550</u> 2.900 7.650	9.900 2.700 7.200	39.400	+ 4,400
4.	1996 CADET Alexia FRA SEGRE E S S SEGRE	Score : Jury A : Jury B :	11.300 4.200 7.100	8.000 1.300 6.700	9.450 3.400 6.050	10.650 3.000 7.650	39.400	+ 4,400
5.	1996 BOIDE Julie FRA LA FLECHE UNION SPORTIVE FLECHOISE	Score : Jury A : Jury B :	11.500 4.000 7.500	7.600 0.900 6.700	9.950 3.200 6.750	9.400 2.800 6.600	38.450	+ 5,350
6.	1996 GARDA Julie FRA SAINT SEBASTIEN SUR LOIRE LA CAMBRONNAISE	Score : Jury A : Jury B :	10.600 2.400 8.200	8.700 1.100 7.600	10.150 2.600 7.550	9.000 1.500 7.500	38.450	+ 5,350
7.	1996 CORNET Nolwen FRA SAINT SEBASTIEN SUR LOIRE LA CAMBRONNAISE	Score : Jury A : Jury B :	11.000 2.400 8.600	7.850 0.800 7.050	10.050 2.000 8.050	8.800 1.900 6.900	37.700	+ 6,100
8.	1996 LAMBERT Flore FRA SABLE SUR SARTHE ENTENTE COLOMBES CORDEE SABLE	Score : Jury A : Jury B :	11.500 3.200 8.300	7.000 1.100 5.900	7.950 2.400 5.550	10.050 2.900 7.150	36.500	+ 7,300
9.	1996 BOISSINOT Audrey FRA MORTAGNE SUR SEVRE ELAN MORTAGNAIS	Score : Jury A : Jury B :	12.550 4.200 8.350	3.900 1.000 2.900	8.700 3.300 5.400	10.500 3.000 7.500	35.650	+ 8,150
10.	1996 DE SONNEVILLE Marine FRA SABLE SUR SARTHE ENTENTE COLOMBES CORDEE SABLE	Score : Jury A : Jury B :	10.900 3.000 7.900	2.800 0.600 2.200	8.500 2.400 6.100	8.200 2.100 6.100	30.400	+ 13,400

souligné = meilleures valeurs / underlined = highest values

SQL_PALINDEGAF du 27/02/2010 - 5.3.000 LOCAL - mono -

validé le samedi 27 février 2010 à 20:26 - 1/1