


FINALE REGIONALE INDIVIDUELS GAM/GAF

ANGERS GYMNASTIQUE

CRITERIUM 10 ANS GAM

27/02/2010 au 28/02/2010







CLASSEMENT INDIVIDUEL ALL AROUND



Fédération Française
de Gymnastique

JURY A ET B

210141.16520.00

Rang Rank	Nom / Club Town / Ville Name / Association	Jury							TOTAL SCORE	écart gap
1.	2000 ASSATRIAN Serop FRA NANTES LA NANTAISE	Score : Jury A: Jury B: Bonification :	<u>14.200</u>	<u>13.900</u>	12.900	<u>18.050</u>	14.200	11.550	84.800	
			7.200	6.000	4.000	9.200	5.200	4.000		
			7.000	7.900	8.900	8.850	8.900	7.550		
							0,10			
2.	2000 JOUANEN Baptiste FRA LAVAL UNION SPORTIVE LAVALLOISE	Score : Jury A: Jury B: Bonification :	13.800	11.800	<u>13.250</u>	16.250	<u>15.000</u>	13.050	83.150	+ 1,650
			6.700	4.300	4.700	9.200	5.200	3.200		
			7.100	7.500	8.350	7.050	9.500	9.650		
					0,20		0,30	0,20		
3.	2000 VEIRAS Pablo FRA NANTES LA NANTAISE	Score : Jury A: Jury B: Bonification :	13.300	12.800	12.550	16.300	13.500	12.900	81.350	+ 3,450
			5.200	4.300	4.300	7.200	4.700	4.000		
			8.100	8.500	8.250	9.100	8.700	8.800		
							0,10	0,10		
4.	2000 BILLY Ricardo FRA VIHIERES ACP VIHIERES	Score : Jury A: Jury B: Pena : Bonification :	12.100	13.200	10.650	16.600	11.850	<u>13.200</u>	77.600	+ 7,200
			6.300	4.300	4.300	7.200	3.700	3.200		
			6.800	8.900	7.350	9.400	8.150	9.700		
			-1,00		-1,00					
								0,30		
5.	2000 GUEMMI Sami FRA TRELAZE AG TRELAZE	Score : Jury A: Jury B: Bonification :	12.750	12.150	11.650	16.100	11.250	11.650	75.550	+ 9,250
			6.300	4.700	3.200	7.200	4.300	2.700		
			6.450	7.450	8.350	8.900	6.950	8.950		
					0,10					
6.	2000 RIOTTEAU Felix FRA LE PUY ST-BONNET AS PUY SAINT BONNET	Score : Jury A: Jury B: Bonification :	12.250	10.500	11.750	15.500	11.750	12.000	73.750	+ 11,050
			4.700	3.200	3.200	7.200	3.200	3.200		
			7.550	7.300	8.550	8.300	8.450	8.800		
							0,10			
7.	2000 VEIDIE Valentin FRA LAVAL UNION SPORTIVE LAVALLOISE	Score : Jury A: Jury B: Bonification :	11.500	9.900	11.500	15.650	12.300	12.650	73.500	+ 11,300
			2.700	2.000	2.700	7.200	2.300	2.700		
			8.700	7.900	8.800	8.450	9.700	9.750		
				0,10			0,30	0,20		
8.	2000 FAVREAU Clément FRA NANTES LA NANTAISE	Score : Jury A: Jury B: Bonification :	11.750	9.200	11.100	16.300	12.300	12.800	73.450	+ 11,350
			4.700	2.300	4.000	7.200	3.200	4.000		
			7.050	6.900	7.100	9.100	8.900	8.800		
							0,20			
9.	2000 COUSIN Simeon FRA LAVAL UNION SPORTIVE LAVALLOISE	Score : Jury A: Jury B: Bonification :	11.650	10.850	11.950	15.400	11.900	11.600	73.350	+ 11,450
			2.700	2.300	2.700	7.200	2.300	2.300		
			8.950	8.450	9.050	8.200	9.400	9.300		
				0,10	0,20		0,20			

souligné = meilleures valeurs / underlined = highest values

SQL_PALINDEGAM du 28/02/2010 - 5.3.000 LOCAL - mono -

validé le dimanche 28 février 2010 à 12:56 - 1/6


FINALE REGIONALE INDIVIDUELS GAM/GAF

ANGERS GYMNASTIQUE

CRITERIUM 10 ANS GAM

27/02/2010 au 28/02/2010







CLASSEMENT INDIVIDUEL ALL AROUND



Fédération Française
de Gymnastique

JURY A ET B

210141.16520.00

Rang Rank	Nom / Club Town / Ville Name / Association	Jury							TOTAL SCORE	écart gap
10.	2000 CHOQUE Maxence FRA TRELAZE AG TRELAZE	Score : Jury A: Jury B:	12.100 5.200 6.900	10.400 2.300 8.100	11.100 2.700 8.400	15.100 7.200 7.900	11.800 4.300 7.500	11.750 2.700 9.050	72.250	+ 12,550
11.	2000 MORIN Julien FRA TRELAZE AG TRELAZE	Score : Jury A: Jury B:	11.500 4.700 6.800	9.900 2.300 7.600	11.350 3.200 8.150	15.550 7.200 8.350	11.000 2.300 8.700	11.750 2.700 9.050	71.050	+ 13,750
12.	2000 MELSENS Arsène FRA LE MANS LA PERSEVERANTE	Score : Jury A: Jury B:	11.550 3.200 8.350	10.450 2.000 8.450	10.600 2.700 7.900	15.550 7.200 8.350	10.700 2.000 8.700	11.550 2.700 8.850	70.400	+ 14,400
13.	2000 BRAULT Antonin FRA LAVAL LAVAL BOURNY GYM	Score : Jury A: Jury B: Bonification :	11.550 3.200 8.350	8.950 2.000 6.950	12.100 2.700 9.200 0,20	15.200 7.200 8.000	11.000 2.300 8.700	11.400 3.200 8.200	70.200	+ 14,600
14.	2000 GUIET Maxence FRA LE PUY ST-BONNET AS PUY SAINT BONNET	Score : Jury A: Jury B: Bonification :	11.550 4.700 6.850	8.900 2.000 6.900	11.650 3.200 8.450	14.500 7.200 7.300	11.400 2.700 8.600 0,10	12.150 2.700 9.350 0,10	70.150	+ 14,650
15.	2000 PETIT Mathieu FRA CARQUEFOU U S J A CARQUEFOU	Score : Jury A: Jury B: Bonification :	10.900 4.000 6.900	10.050 2.300 7.750	11.500 3.200 8.300	15.750 7.200 8.550	11.550 2.700 8.750 0,10	10.150 2.700 7.450	69.900	+ 14,900
16.	2000 BOURNEUF Benjamin FRA TRELAZE AG TRELAZE	Score : Jury A: Jury B:	11.350 3.200 8.150	10.100 2.300 7.800	11.250 2.700 8.550	15.500 7.200 8.300	10.250 2.000 8.250	11.150 2.700 8.450	69.600	+ 15,200
17.	2000 RENAUD Jules FRA ST-GILLES CROIX DE VIE LES ALCYONS	Score : Jury A: Jury B: Pena : Bonification :	10.050 4.300 6.750 -1,00	9.450 2.000 7.450	12.150 2.700 <u>9.250</u> 0,20	15.800 7.200 8.600	10.800 2.000 8.800	11.100 2.000 9.100	69.350	+ 15,450
18.	2000 FREDERICH William FRA LE MANS LA PERSEVERANTE	Score : Jury A: Jury B:	10.600 3.200 7.400	9.950 2.000 7.950	11.050 2.700 8.350	15.400 7.200 8.200	11.000 2.000 9.000	11.050 2.700 8.350	69.050	+ 15,750
19.	2000 ROTH Paul FRA MONTREUIL JUIGNE S G M J	Score : Jury A: Jury B:	10.850 4.300 6.550	9.650 2.000 7.650	11.500 2.700 8.800	13.400 5.200 8.200	11.350 3.200 8.150	11.650 2.700 8.950	68.400	+ 16,400

souligné = meilleures valeurs / underlined = highest values

SQL_PALINDEGAM du 28/02/2010 - 5.3.000 LOCAL - mono -

validé le dimanche 28 février 2010 à 12:56 - 2/6


FINALE REGIONALE INDIVIDUELS GAM/GAF

ANGERS GYMNASTIQUE

CRITERIUM 10 ANS GAM

27/02/2010 au 28/02/2010

CLASSEMENT INDIVIDUEL ALL AROUND



Fédération Française
de Gymnastique

JURY A ET B

210141.16520.00

Rang Rank	Nom / Club Town / Ville Name / Association	Jury						TOTAL SCORE	écart gap
20.	2000 BASSINET Teddy FRA ANGERS ANGERS GYMNASTIQUE	Score : Jury A: Jury B:	10.800 2.700 8.100	9.650 2.000 7.650	10.950 2.700 8.250	15.600 7.200 8.400	10.600 2.000 8.600	10.500 2.300 8.200	68.100 + 16,700
21.	2000 LE SEIGNEUR Guillaume FRA TRELAZE AG TRELAZE	Score : Jury A: Jury B:	10.200 3.200 7.000	10.000 2.300 7.700	10.850 2.700 8.150	15.300 7.200 8.100	10.700 2.000 8.700	11.000 2.700 8.300	68.050 + 16,750
22.	2000 CHERIF Alan FRA SAINT NAZAIRE UNION DE MEAN-PENHOET	Score : Jury A: Jury B:	11.450 2.700 8.750	8.400 1.000 7.400	10.800 2.700 8.100	14.200 5.200 9.000	11.200 2.300 8.900	11.650 2.700 8.950	67.700 + 17,100
23.	2000 GATINEAU Antonin FRA CARQUEFOU U S J A CARQUEFOU	Score : Jury A: Jury B: Pena. :	9.350 4.000 5.350 -	8.200 2.000 7.200 -1,00	11.500 2.700 8.800	15.800 7.200 8.600	11.150 2.300 8.850	11.450 2.300 9.150	67.450 + 17,350
24.	2000 MARTIN Enzo FRA ANGERS ANGERS GYMNASTIQUE	Score : Jury A: Jury B:	10.600 2.300 8.300	10.200 2.000 8.200	9.600 2.300 7.300	15.150 7.200 7.950	10.600 2.000 8.600	11.300 2.000 9.300	67.450 + 17,350
25.	2000 BELLANGER Hugo FRA MONTREUIL JUIGNE S G M J	Score : Jury A: Jury B: Pena. :	9.650 4.300 6.350 -1,00	8.250 2.000 6.250	11.350 2.700 8.650	16.350 7.200 9.150	10.500 2.700 7.800	11.300 2.700 8.600	67.400 + 17,400
26.	2000 ADAM Logan FRA LAVAL LAVAL BOURNY GYM	Score : Jury A: Jury B: Pena. : Bonification :	10.950 3.200 7.750 -	8.200 2.000 6.200	9.700 3.200 8.900 -2,50 0,10	15.350 7.200 8.150	10.600 2.000 8.600	12.150 3.200 8.950	66.950 + 17,850
27.	2000 JEGUIRIM Yann FRA ST NAZAIRE Saint Nazaire Omnisports	Score : Jury A: Jury B: Pena. : Bonification :	11.050 4.000 7.050 -	10.700 2.000 8.700	10.500 2.700 7.800	14.800 7.200 7.600	9.900 1.300 8.500	9.800 2.300 8.500 -1,00	66.750 + 18,050
28.	2000 DURAND Simon FRA LA MONTAGNE AG DE LA MONTAGNE	Score : Jury A: Jury B: Pena. :	10.000 4.000 6.100 -0,10	11.550 4.300 7.250	11.200 3.200 8.000	13.200 5.200 8.000	9.500 2.300 7.200	11.300 2.700 8.600	66.750 + 18,050
29.	2000 ALHACHDADI Abdérahmane FRA LAVAL LAVAL BOURNY GYM	Score : Jury A: Jury B: Bonification :	10.000 3.200 6.800 -	8.100 2.000 6.100	12.100 2.700 9.100 0,30	14.100 5.200 8.900	11.300 2.300 8.900	11.100 2.700 8.400 0,10	66.700 + 18,100

souligné = meilleures valeurs / underlined = highest values

SQL_PALINDEGAM du 28/02/2010 - 5.3.000 LOCAL - mono -

validé le dimanche 28 février 2010 à 12:56 - 3/6


FINALE REGIONALE INDIVIDUELS GAM/GAF

ANGERS GYMNASTIQUE

CRITERIUM 10 ANS GAM

27/02/2010 au 28/02/2010







CLASSEMENT INDIVIDUEL ALL AROUND



Fédération Française
de Gymnastique

JURY A ET B

210141.16520.00

Rang Rank	Nom / Club Town / Ville Name / Association	Jury							TOTAL SCORE	écart gap
30.	2000 ALLIGON Benjamin FRA ROCHE SUR YON GYMNASTIQUE CLUB LA ROCHE SUR YON	Score : Jury A: Jury B: Pena. :	10.450 4.700 5.750	8.100 4.000 5.100	10.800 2.700 8.100	15.850 7.200 8.650	10.500 2.300 8.200	10.350 <u>4.000</u> 6.350	66.050	+ 18,750
31.	2000 ESNAULT Julien FRA LAVAL UNION SPORTIVE LAVALLOISE	Score : Jury A: Jury B: Pena. : Bonification :	9.100 2.700 8.900 -2,50	8.400 1.000 7.400	11.600 2.700 8.800 0,10	13.750 5.200 8.550	11.200 2.000 9.200	11.400 2.300 9.100	65.450	+ 19,350
32.	2000 LAUNAY Emilien FRA LAVAL LAVAL BOURNY GYM	Score : Jury A: Jury B:	10.100 3.200 6.900	7.950 2.000 5.950	11.000 2.700 8.300	13.850 5.200 8.650	10.750 2.000 8.750	11.500 2.700 8.800	65.150	+ 19,650
33.	2000 HARDY Lucas FRA LE PUY ST-BONNET AS PUY SAINT BONNET	Score : Jury A: Jury B:	10.600 4.000 6.600	9.450 1.000 8.450	9.850 2.700 7.150	13.750 5.200 8.550	10.900 2.000 8.900	10.500 2.700 7.800	65.050	+ 19,750
34.	2000 HADJI Francois FRA SAUMUR SAUMUR LOIRE ALLIANCE GYMNIQUE	Score : Jury A: Jury B: Pena. :	7.500 4.300 6.700 -3,50	9.850 2.300 7.550	8.100 2.000 8.600 -2,50	16.300 7.200 9.100	11.650 3.200 8.450	11.350 2.700 8.650	64.750	+ 20,050
35.	2000 HERNANDEZ Lucas-andréa FRA ANGERS ANGERS GYMNASTIQUE	Score : Jury A: Jury B:	10.800 2.700 8.100	8.050 1.000 7.050	10.100 1.000 9.100	13.550 5.200 8.350	10.250 1.000 9.250	11.150 2.000 9.150	63.900	+ 20,900
36.	2000 LERAY Sam FRA MONTREUIL JUIGNE S G M J	Score : Jury A: Jury B:	10.550 4.000 6.550	7.500 2.000 5.500	10.850 2.700 8.150	15.300 7.200 8.100	8.400 1.000 7.400	10.450 2.700 7.750	63.050	+ 21,750
37.	2000 REVEILLERE Timothé FRA LES PONS DE CE A.S.P.C. GYM'SPORT	Score : Jury A: Jury B: Bonification :	10.150 2.000 8.150 0,10	7.800 1.000 6.800	11.100 2.000 9.000	13.450 5.200 8.250	9.600 1.000 8.600	10.200 2.000 8.200	62.300	+ 22,500
38.	2000 ALARY Steven FRA ANGERS ANGERS GYMNASTIQUE	Score : Jury A: Jury B:	10.400 2.700 7.700	8.450 1.000 7.450	10.100 1.000 9.100	12.400 3.200 9.200	9.850 1.000 8.850	10.050 2.000 8.050	61.250	+ 23,550
39.	2000 BIMIER Paul FRA CHOLET ENFANTS DE CHOLET	Score : Jury A: Jury B:	10.450 2.700 7.750	7.400 1.000 6.400	9.750 2.700 7.050	12.550 5.200 7.350	10.400 2.000 8.400	10.550 2.700 7.850	61.100	+ 23,700

souligné = meilleures valeurs / underlined = highest values

SQL_PALINDEGAM du 28/02/2010 - 5.3.000 LOCAL - mono -

validé le dimanche 28 février 2010 à 12:56 - 4/6


FINALE REGIONALE INDIVIDUELS GAM/GAF

ANGERS GYMNASTIQUE

CRITERIUM 10 ANS GAM

27/02/2010 au 28/02/2010







CLASSEMENT INDIVIDUEL ALL AROUND



Fédération Française
de Gymnastique

JURY A ET B

210141.16520.00

Rang Rank	Nom / Club Town / Ville Name / Association	Jury							TOTAL SCORE	écart gap
40.	2000 PILLET Hugo FRA LES PONTS DE CE A.S.P.C. GYM'SPORT	Score : Jury A: Jury B:	9.050 2.700 6.350	6.450 2.000 4.450	10.600 2.700 7.900	13.950 5.200 8.750	10.050 2.000 8.050	10.850 2.700 8.150	60.950	+ 23,850
41.	2000 NEUBERG Hugo FRA LES PONTS DE CE A.S.P.C. GYM'SPORT	Score : Jury A: Jury B:	9.600 2.300 7.300	8.550 2.000 6.550	8.600 2.000 6.600	13.150 5.200 7.950	10.100 2.000 8.100	10.300 2.300 8.000	60.300	+ 24,500
42.	2000 MOUSSET Pierre FRA TRELAZE A S C P TRELAZE	Score : Jury A: Jury B: Pena. :	8.800 4.000 4.800 -	6.450 2.000 5.450 -1,00	10.000 2.700 7.300	13.500 5.200 8.300	9.950 2.000 7.950	10.950 2.700 8.250	59.650	+ 25,150
43.	2000 BERTHELOT Lucas FRA LES PONTS DE CE A.S.P.C. GYM'SPORT	Score : Jury A: Jury B: Pena. :	11.100 2.700 8.400 -	6.500 2.000 4.500	10.350 3.200 7.150	14.150 5.200 8.950	10.600 2.300 8.300	6.800 2.700 7.600 -3,50	59.500	+ 25,300
44.	2000 CHEVRIER Simon FRA ST-GILLES CROIX DE VIE LES ALCYONS	Score : Jury A: Jury B: Pena. :	8.200 4.000 5.700 -1,50	6.900 2.000 4.900	10.550 2.700 7.850	13.500 5.200 8.300	10.200 2.000 8.200	9.250 2.300 6.950	58.600	+ 26,200
45.	2000 BLOUIN-HULIN Gauthier FRA LAVAL UNION SPORTIVE LAVALLOISE	Score : Jury A: Jury B:	9.850 2.700 7.150	9.250 1.000 8.250	10.600 2.700 7.900	9.650 1.000 8.650	9.250 2.000 7.250	9.900 2.300 7.600	58.500	+ 26,300
46.	2000 BOUTIN Alexis FRA LES PONTS DE CE A.S.P.C. GYM'SPORT	Score : Jury A: Jury B: Pena. :	10.450 2.000 8.450 -	6.300 1.000 5.300	9.400 2.000 7.400	12.650 5.200 7.450	9.700 1.000 8.700	8.450 2.300 7.150 -1,00	56.950	+ 27,850
47.	2000 EVARD Paul FRA TRELAZE A S C P TRELAZE	Score : Jury A: Jury B:	9.800 2.700 7.100	5.950 2.000 3.950	9.050 2.700 6.350	12.650 5.200 7.450	8.750 2.000 6.750	9.350 2.300 7.050	55.550	+ 29,250
48.	2000 DARAIZE Jules FRA TRELAZE AG TRELAZE	Score : Jury A: Jury B: Pena. :	8.050 3.200 7.350 -2,50	9.400 2.300 7.100	3.450 2.300 6.150 -5,00	14.650 7.200 7.450	10.400 2.000 8.400	9.400 2.300 7.100	55.350	+ 29,450
49.	2000 HADJI Louison FRA ROCHE SUR YON GYMNASTIQUE CLUB LA ROCHE SUR YON	Score : Jury A: Jury B: Pena. :	7.850 4.300 3.550 -	6.600 4.000 4.600 -2,00	9.750 2.300 7.450	13.400 5.200 8.200	9.150 2.300 6.850	8.200 2.700 6.500 -1,00	54.950	+ 29,850

souligné = meilleures valeurs / underlined = highest values

SQL_PALINDEGAM du 28/02/2010 - 5.3.000 LOCAL - mono -

validé le dimanche 28 février 2010 à 12:56 - 5/6


FINALE REGIONALE INDIVIDUELS GAM/GAF

ANGERS GYMNASTIQUE

CRITERIUM 10 ANS GAM

27/02/2010 au 28/02/2010






CLASSEMENT INDIVIDUEL ALL AROUND



Fédération Française
de Gymnastique

JURY A ET B

210141.16520.00

Rang Rank	Nom / Club Town / Ville Name / Association	Jury						TOTAL SCORE	écart gap
50.	2000 KETTANI Souleymane FRA LAVAL UNION SPORTIVE LAVALLOISE	Score : Jury A: Jury B:	9.850	7.900	9.600	9.300	8.850	9.200	54.700 + 30,100
			1.000	1.000	1.000	1.000	1.000	1.000	
			8.850	6.900	8.600	8.300	7.850	8.200	
51.	2000 DELAMARRE Nathan FRA CHOLET ENFANTS DE CHOLET	Score : Jury A: Jury B:	8.950	6.800	9.750	10.700	8.200	9.700	54.100 + 30,700
			1.000	1.000	2.700	1.000	1.000	2.000	
			7.950	5.800	7.050	<u>9.700</u>	7.200	7.700	
52.	2000 FOUQUART Pierre FRA LAVAL UNION SPORTIVE LAVALLOISE	Score : Jury A: Jury B: Pena. :	9.150	8.150	9.900	9.250	9.350	7.500	53.300 + 31,500
			1.000	1.000	1.000	1.000	1.000	1.000	
			8.150	7.150	8.900	8.250	8.350	9.000	
								-2,50	
53.	2000 BOUILLE Jean-francois FRA LAVAL UNION SPORTIVE LAVALLOISE	Score : Jury A: Jury B: Pena. :	8.700	7.200	9.050	9.050	8.350	7.350	49.700 + 35,100
			1.000	1.000	1.000	1.000	1.000	1.000	
			7.700	6.200	8.050	8.050	7.350	7.350	
								-1,00	

souligné = meilleures valeurs / underlined = highest values

SQL_PALINDEGAM du 28/02/2010 - 5.3.000 LOCAL - mono -

validé le dimanche 28 février 2010 à 12:56 - 6/6


FINALE REGIONALE INDIVIDUELS GAM/GAF

ANGERS GYMNASTIQUE

CRITERIUM 11 ANS GAM

27/02/2010 au 28/02/2010







CLASSEMENT INDIVIDUEL ALL AROUND



Fédération Française
de Gymnastique

JURY A ET B

210142.16521.00

Rang Rank	Nom / Club Town / Ville Name / Association	Jury							TOTAL SCORE	écart gap
1.	1999 POCHON Antoine FRA ST NAZAIRE Saint Nazaire Omnisports	Score : Jury A : Jury B : Pena. :	<u>15.950</u>	<u>13.700</u>	12.750	<u>18.450</u>	10.200	<u>12.900</u>	83.950	
2.	1999 PINGET Paul FRA SAUMUR SAUMUR LOIRE ALLIANCE GYMNIQUE	Score : Jury A : Jury B : Bonification :	13.450	11.400	<u>15.300</u>	16.450	<u>13.900</u>	<u>13.150</u>	83.650	+ 0,300
3.	1999 BARBIN Karl FRA LE MANS LA PERSEVERANTE	Score : Jury A : Jury B : Bonification :	13.450	12.100	12.750	16.250	12.800	12.850	80.200	+ 3,750
4.	1999 AUCLAIR Arthur FRA NANTES LA NANTAISE	Score : Jury A : Jury B :	12.600	12.000	11.950	16.150	12.350	12.350	77.400	+ 6,550
5.	1999 BERNARDOT Erwan FRA VIHIERES ACP VIHIERES	Score : Jury A : Jury B : Bonification :	12.650	11.000	12.700	16.400	12.350	12.100	77.200	+ 6,750
6.	1999 WANRELL Tony FRA ST NAZAIRE Saint Nazaire Omnisports	Score : Jury A : Jury B : Pena. :	11.700	11.800	12.300	17.150	11.450	12.750	77.150	+ 6,800
7.	1999 CHAILLEUX Fabien FRA TRELAZE AG TRELAZE	Score : Jury A : Jury B :	12.650	11.700	12.500	16.200	11.150	12.250	76.450	+ 7,500
8.	1999 APPERT Nathael FRA LE MANS LA PERSEVERANTE	Score : Jury A : Jury B : Bonification :	11.100	11.650	12.750	16.400	11.300	12.400	75.600	+ 8,350
9.	1999 PENISSON Valentin FRA ST-GILLES CROIX DE VIE LES ALCYONS	Score : Jury A : Jury B : Bonification :	11.950	11.200	11.850	16.250	11.700	11.900	74.850	+ 9,100
10.	1999 VIEL Thiven FRA MONTREUIL JUIGNE S G M J	Score : Jury A : Jury B : Bonification :	11.700	11.250	12.000	15.950	11.500	11.950	74.350	+ 9,600

souligné = meilleures valeurs / underlined = highest values

SQL_PALINDEGAM du 28/02/2010 - 5.3.000 LOCAL - mono -

validé le dimanche 28 février 2010 à 18:07 - 1/6


FINALE REGIONALE INDIVIDUELS GAM/GAF

ANGERS GYMNASTIQUE

CRITERIUM 11 ANS GAM

27/02/2010 au 28/02/2010






CLASSEMENT INDIVIDUEL ALL AROUND



Fédération Française
de Gymnastique

JURY A ET B

210142.16521.00

Rang Rank	Nom / Club Town / Ville Name / Association	Jury						TOTAL SCORE	écart gap
11.	1999 CHARLOT Julien FRA ANGERS ANGERS GYMNASTIQUE	Score : Jury A: Jury B: Bonification :	12.050 3.200 8.850 0,10	10.050 2.700 7.350	12.500 3.200 9.200 0,10	16.100 7.200 8.900	11.400 2.700 8.700	73.150	+ 10,800
12.	1999 KEROUEDAN Morgan FRA LE MANS LA PERSEVERANTE	Score : Jury A: Jury B: Pena. : Bonification :	10.050 4.300 6.750 -1,00 0,30	11.100 4.000 7.100	13.100 3.200 <u>9.600</u> 0,30	16.250 7.200 9.050	10.200 2.300 7.800 0,10	73.000	+ 10,950
13.	1999 CHLIAH Zayd FRA LAVAL UNION SPORTIVE LAVALLOISE	Score : Jury A: Jury B: Bonification :	11.350 2.700 8.650 0,30	11.150 4.300 6.850	12.600 2.700 <u>9.600</u> 0,30	15.450 7.200 8.250 0,10	10.700 2.300 8.300	72.900	+ 11,050
14.	1999 MOREAU Ronan FRA ST-GILLES CROIX DE VIE LES ALCYONS	Score : Jury A: Jury B: Bonification :	12.250 4.300 7.950 0,20	10.300 2.300 8.000	11.600 3.200 8.400	15.550 7.200 8.350	11.350 2.700 8.450 0,20	72.850	+ 11,100
15.	1999 SIVY Baptiste FRA ST NAZAIRE Saint Nazaire Omnisports	Score : Jury A: Jury B:	11.650 5.200 6.450	11.150 3.200 7.950	12.100 3.200 8.900	15.700 7.200 8.500	10.050 2.700 7.350	72.500	+ 11,450
16.	1999 FREMONDIERE Corentin FRA VIHIERES ACP VIHIERES	Score : Jury A: Jury B:	11.050 4.700 6.350	10.450 2.000 <u>8.450</u>	12.150 3.200 8.950	16.000 7.200 8.800	10.400 2.300 8.100	72.200	+ 11,750
17.	1999 CONNIN Hugo FRA ROCHE SUR YON GYMNASTIQUE CLUB LA ROCHE SUR YON	Score : Jury A: Jury B:	10.450 4.700 5.750	10.900 4.000 6.900	11.550 3.200 8.350	15.800 7.200 8.600	10.650 2.300 8.350	72.000	+ 11,950
18.	1999 HEURTAUX Vincent FRA LA MONTAGNE AG DE LA MONTAGNE	Score : Jury A: Jury B:	10.300 4.300 6.000	11.850 4.300 7.550	11.700 3.200 8.500	15.450 7.200 8.250	10.750 2.300 8.450	71.600	+ 12,350
19.	1999 ZAMBONI Maxime FRA LES SABLES D'OLONNE BEAUSEJOUR LES SABLES	Score : Jury A: Jury B:	11.450 4.700 6.750	9.800 2.300 7.500	11.600 4.000 7.600	15.700 7.200 8.500	10.450 3.200 7.250	70.650	+ 13,300
20.	1999 REBOUL Arnaud FRA LES PONS DE CE A.S.P.C. GYM'SPORT	Score : Jury A: Jury B: Pena. : Bonification :	12.550 4.700 7.850 -2,50 0,20	9.400 3.200 6.200	9.700 3.200 9.000 -2,50	15.850 7.200 8.650	11.650 2.700 8.750 0,20	70.600	+ 13,350

souligné = meilleures valeurs / underlined = highest values

SQL_PALINDEGAM du 28/02/2010 - 5.3.000 LOCAL - mono -

validé le dimanche 28 février 2010 à 18:07 - 2/6


FINALE REGIONALE INDIVIDUELS GAM/GAF

ANGERS GYMNASTIQUE

CRITERIUM 11 ANS GAM

27/02/2010 au 28/02/2010







CLASSEMENT INDIVIDUEL ALL AROUND



Fédération Française
de Gymnastique

JURY A ET B

210142.16521.00

Rang Rank	Nom / Club Town / Ville Name / Association	Jury							TOTAL SCORE	écart gap
21.	1999 VIVION Joan FRA CHOLET ENFANTS DE CHOLET	Score : Jury A : Jury B :	11.600 5.200 6.400	11.400 4.300 7.100	10.050 3.200 6.850	15.650 7.200 8.450	10.250 2.700 7.550	11.300 3.200 8.100	70.250	+ 13,700
22.	1999 BARDOUL Maël FRA CHATEAUBRIANT VOLTIGEURS CASTELBRIANTAIS	Score : Jury A : Jury B :	10.900 4.000 6.900	10.100 2.000 8.100	11.550 2.700 8.850	15.550 7.200 8.350	10.550 2.300 8.250	11.500 2.700 8.800	70.150	+ 13,800
23.	1999 HERVE Julien FRA LE MANS LA PERSEVERANTE	Score : Jury A : Jury B :	11.350 4.700 6.650	9.600 2.000 7.600	11.350 3.200 8.150	15.950 7.200 8.750	10.500 2.000 8.500	11.250 2.300 8.950	70.000	+ 13,950
24.	1999 BOURGEAIS Hugo FRA SEGRE E S S SEGRE	Score : Jury A : Jury B :	10.900 2.700 8.200	9.850 2.300 7.550	10.400 3.200 7.200	16.000 7.200 8.800	10.550 3.200 7.350	11.650 3.200 8.450	69.350	+ 14,600
25.	1999 REMEAU Antoine FRA VIHIERES ACP VIHIERES	Score : Jury A : Jury B :	11.500 4.000 7.500	9.450 2.000 7.450	11.750 3.200 8.550	14.850 7.200 7.650	10.700 2.300 8.400	11.050 2.700 8.350	69.300	+ 14,650
26.	1999 BODIN Rudy FRA LA MONTAGNE AG DE LA MONTAGNE	Score : Jury A : Jury B :	11.800 4.700 7.100	9.600 2.700 6.900	10.500 2.700 7.800	15.950 7.200 8.750	10.200 2.300 7.900	10.950 2.300 8.650	69.000	+ 14,950
27.	1999 ROGER Matteo FRA TRELAZE AG TRELAZE	Score : Jury A : Jury B : Pena : Bonification :	10.300 3.200 7.100 : :	9.800 2.300 7.500 : :	11.050 2.700 9.150 -1,00 0,20	15.750 7.200 8.550	10.300 2.000 8.300	11.300 2.700 8.600	68.500	+ 15,450
28.	1999 PIGNON Thomas FRA MONTREUIL JUIGNE S G M J	Score : Jury A : Jury B :	11.050 4.300 6.750	9.350 2.000 7.350	11.000 2.700 8.300	15.900 7.200 8.700	9.900 2.700 7.200	11.200 2.300 8.900	68.400	+ 15,550
29.	1999 LAVOLLEE Evan FRA LAVAL UNION SPORTIVE LAVALLOISE	Score : Jury A : Jury B :	11.400 2.700 8.700	9.100 2.000 7.100	11.000 2.700 8.300	15.250 7.200 8.050	10.300 2.000 8.300	10.650 2.300 8.350	67.700	+ 16,250
30.	1999 BONNEAU Baptiste FRA ROCHE SUR YON GYMNASTIQUE CLUB LA ROCHE SUR YON	Score : Jury A : Jury B :	10.850 4.300 6.550	10.000 4.000 6.000	10.750 3.200 7.550	15.650 7.200 8.450	10.250 2.700 7.550	10.150 2.300 7.850	67.650	+ 16,300
31.	1999 COZ Olivier FRA MONTREUIL JUIGNE S G M J	Score : Jury A : Jury B : Pena :	11.600 4.300 7.300 :	9.500 2.000 7.500 :	8.700 4.000 5.700 -1,00	16.100 7.200 8.900	10.300 2.300 8.000	11.400 2.700 8.700	67.600	+ 16,350

souligné = meilleures valeurs / underlined = highest values

SQL_PALINDEGAM du 28/02/2010 - 5.3.000 LOCAL - mono -

validé le dimanche 28 février 2010 à 18:07 - 3/6


FINALE REGIONALE INDIVIDUELS GAM/GAF

ANGERS GYMNASTIQUE

CRITERIUM 11 ANS GAM

27/02/2010 au 28/02/2010






CLASSEMENT INDIVIDUEL ALL AROUND



Fédération Française
de Gymnastique

JURY A ET B

210142.16521.00

Rang Rank	Nom / Club Town / Ville Name / Association	Jury						TOTAL SCORE	écart gap
32.	1999 BERGER Mario FRA SEGRE E S S SEGRE	Score : Jury A: Jury B: Pena. :	9.900 4.300 6.600 -1,00	9.250 2.300 6.950	12.200 3.200 9.000	16.200 7.200 9.000	9.600 2.700 6.900	10.300 3.200 7.100	67.450 + 16,500
33.	1999 GRATIEN Matthys FRA ROCHE SUR YON GYMNASTIQUE CLUB LA ROCHE SUR YON	Score : Jury A: Jury B: Pena. :	9.050 4.300 6.050 -1,30	9.900 4.000 5.900	8.900 4.000 6.900 -2,00	16.250 7.200 9.050	10.900 2.700 8.200	10.600 3.200 7.400	65.600 + 18,350
34.	1999 DEBARS Lucas FRA NANTES LEO LAGRANGE	Score : Jury A: Jury B: Pena. :	8.700 4.000 6.200 -1,50	8.350 2.000 6.350	11.500 2.700 8.800	15.150 7.200 7.950	10.550 2.000 8.550	10.550 2.300 8.250	64.800 + 19,150
35.	1999 LAURENT Matheo FRA LAVAL LAVAL BOURNY GYM	Score : Jury A: Jury B:	10.000 2.700 7.300	9.650 2.300 7.350	10.500 2.700 7.800	13.650 5.200 8.450	9.450 2.300 7.150	10.750 2.300 8.450	64.000 + 19,950
36.	1999 HOUGRON Victor FRA CHATEAUBRIANT VOLTIGEURS CASTELBRIANTAIS	Score : Jury A: Jury B:	9.600 4.000 5.600	8.500 2.000 6.500	9.750 2.300 7.450	15.500 7.200 8.300	10.300 2.000 8.300	10.100 2.000 8.100	63.750 + 20,200
37.	1999 RIALLAND Aurélien FRA SAINT NAZAIRE UNION DE MEAN-PENHOET	Score : Jury A: Jury B:	10.800 2.700 8.100	7.950 1.000 6.950	10.250 2.300 7.950	13.850 5.200 8.650	9.850 2.000 7.850	11.000 2.000 9.000	63.700 + 20,250
38.	1999 COROLLEUR Thibeault FRA MONTREUIL JUIGNE S G M J	Score : Jury A: Jury B: Pena. :	8.800 4.000 5.800 -1,00	6.950 2.000 5.950 -1,00	11.500 2.700 8.800	15.700 7.200 8.500	10.050 2.300 7.750	10.500 2.000 8.500	63.500 + 20,450
39.	1999 GAUDIN Valentin FRA CHANTONNAY GYM EQUILIBRE	Score : Jury A: Jury B:	11.000 2.000 <u>9,000</u>	8.250 1.000 7.250	10.550 2.000 8.550	13.550 5.200 8.350	8.550 1.000 7.550	10.650 2.000 8.650	62.550 + 21,400
40.	1999 GACHET Remi FRA LE PUY ST-BONNET AS PUY SAINT BONNET	Score : Jury A: Jury B:	11.000 4.000 7.000	8.150 2.000 6.150	10.350 2.000 8.350	13.650 5.200 8.450	9.000 2.000 7.000	9.700 2.300 7.400	61.850 + 22,100
41.	1999 LE NAGARD Alexis FRA ROCHE SUR YON GYMNASTIQUE CLUB LA ROCHE SUR YON	Score : Jury A: Jury B: Pena. :	7.800 4.700 5.100 -2,00	7.050 4.000 6.550 -3,50	8.800 4.300 6.500 -2,00	15.850 7.200 8.650	10.550 2.300 8.250	11.450 4.000 7.450	61.500 + 22,450

souligné = meilleures valeurs / underlined = highest values

SQL_PALINDEGAM du 28/02/2010 - 5.3.000 LOCAL - mono -

validé le dimanche 28 février 2010 à 18:07 - 4/6


FINALE REGIONALE INDIVIDUELS GAM/GAF

ANGERS GYMNASTIQUE

CRITERIUM 11 ANS GAM

27/02/2010 au 28/02/2010







CLASSEMENT INDIVIDUEL ALL AROUND



Fédération Française
de Gymnastique

JURY A ET B

210142.16521.00

Rang Rank	Nom / Club Town / Ville Name / Association	Jury							TOTAL SCORE	écart gap
42.	1999 GUICHET Hugot FRA SAUMUR SAUMUR LOIRE ALLIANCE GYMNIQUE	Score : Jury A: Jury B:	10.100 2.300 7.800	8.100 2.000 6.100	10.250 2.700 7.550	12.350 5.200 7.150	9.600 2.300 7.300	10.850 2.000 8.850	61.250	+ 22,700
43.	1999 TULIK Clement FRA TRELAZE A S C P TRELAZE	Score : Jury A: Jury B:	9.850 4.000 5.850	7.750 2.000 5.750	9.200 2.000 7.200	13.650 5.200 8.450	9.950 2.000 7.950	10.100 2.000 8.100	60.500	+ 23,450
44.	1999 GUINEHEUX Maxence FRA SEGRE E S S SEGRE	Score : Jury A: Jury B: Pena. :	10.700 3.200 7.500 -	8.350 2.000 6.350	7.950 2.700 7.750 -2,50	12.350 3.200 9.150	10.450 2.300 8.150	10.650 2.300 8.350	60.450	+ 23,500
45.	1999 BOURREL Nicolas FRA LA SUZE SUR SARTHE GYM CLUB SUZERAIN	Score : Jury A: Jury B:	10.350 2.300 8.050	7.950 1.000 6.950	10.000 2.300 7.700	11.650 3.200 8.450	9.600 2.000 7.600	10.500 2.000 8.500	60.050	+ 23,900
46.	1999 PLUCHON David FRA LE PUY ST-BONNET AS PUY SAINT BONNET	Score : Jury A: Jury B: Pena. :	10.250 2.700 7.550 -	7.300 1.000 6.300	9.900 2.000 7.900	13.200 5.200 8.000	9.400 2.300 7.100	9.300 2.700 7.600 -1,00	59.350	+ 24,600
47.	1999 FLAMANT Marius FRA ANGERS ANGERS GYMNASTIQUE	Score : Jury A: Jury B: Pena. :	9.850 2.000 7.850 -	6.550 1.000 6.550 -1,00	10.150 1.000 9.150	11.050 3.200 7.850	9.750 1.000 8.750	9.100 2.000 7.100	56.450	+ 27,500
48.	1999 GRESSE Maxime FRA LA SUZE SUR SARTHE GYM CLUB SUZERAIN	Score : Jury A: Jury B:	9.850 2.300 7.550	6.750 1.000 5.750	8.850 1.000 7.850	12.150 3.200 8.950	9.200 2.300 6.900	9.300 1.000 8.300	56.100	+ 27,850
49.	1999 RETHORE Clement FRA TRELAZE AG TRELAZE	Score : Jury A: Jury B: Pena. :	8.050 2.700 6.350 -1,00	6.950 2.000 4.950	9.900 2.000 7.900	15.500 7.200 8.300	7.750 2.000 5.750	7.850 2.000 6.850 -1,00	56.000	+ 27,950
50.	1999 DU COURNEAU Ewan FRA SAINT NAZAIRE UNION DE MEAN-PENHOET	Score : Jury A: Jury B: Pena. :	9.600 2.300 7.300 -	7.050 1.000 6.050	9.550 1.000 8.550	10.000 1.000 9.000	6.900 2.000 5.900 -1,00	9.450 2.000 7.450	52.550	+ 31,400
51.	1999 MOISAN Alexandre FRA SAINT NAZAIRE UNION DE MEAN-PENHOET	Score : Jury A: Jury B: Pena. :	9.550 2.000 7.550 -	3.350 1.000 4.350 -2,00	9.900 1.000 8.900	12.600 5.200 7.400	6.650 1.000 8.150 -2,50	9.600 2.000 7.600	51.650	+ 32,300

souligné = meilleures valeurs / underlined = highest values

SQL_PALINDEGAM du 28/02/2010 - 5.3.000 LOCAL - mono -

validé le dimanche 28 février 2010 à 18:07 - 5/6


FINALE REGIONALE INDIVIDUELS GAM/GAF

ANGERS GYMNASTIQUE

CRITERIUM 11 ANS GAM

27/02/2010 au 28/02/2010







CLASSEMENT INDIVIDUEL ALL AROUND



Fédération Française
de Gymnastique

JURY A ET B

210142.16521.00

Rang Rank	Nom / Club Town / Ville Name / Association	Jury							TOTAL SCORE	écart gap
52.	1999 TRAINEAU Simon FRA TRELAZE AG TRELAZE	Score :	10.150	7.850	10.150	0.000	8.800	10.100	47.050	+ 36,900
		Jury A:	3.200	2.300	2.700	0.000	2.000	2.300		
		Jury B:	6.950	5.550	7.450	0.000	6.800	7.800		

souligné = meilleures valeurs / underlined = highest values

SQL_PALINDEGAM du 28/02/2010 - 5.3.000 LOCAL - mono -


validé le dimanche 28 février 2010 à 18:07 - 6/6

FINALE REGIONALE INDIVIDUELS GAM/GAF

ANGERS GYMNASTIQUE CRITERIUM D.I.R MINIMES

27/02/2010 au 28/02/2010






CLASSEMENT INDIVIDUEL ALL AROUND



Fédération Française
de Gymnastique

JURY A ET B

211215.16377.00

Rang Rank	Nom / Club Town / Ville Name / Association	Jury						TOTAL SCORE	écart gap	
1.	1998 BLANCHET Victor FRA LAVAL UNION SPORTIVE LAVALLOISE	Score : Jury A: Jury B: Bonification :	13.700 4.700 8.900 0,10	<u>13.700</u> <u>5.200</u> <u>8.400</u> 0,10	12.150 3.200 8.850 0,10	14.650 <u>5.200</u> 9.450 0,10	<u>12.500</u> 2.700 9.500 0,30	12.600 3.200 9.300 0,10	79.300	
2.	1997 NICOLE Lucas FRA LAVAL LAVAL BOURNY GYM	Score : Jury A: Jury B: Bonification :	12.650 4.700 7.950 0,10	12.450 4.700 7.750 0,10	12.350 3.200 9.050 0,10	14.700 <u>5.200</u> 9.500 0,10	11.750 2.700 8.950 0,10	<u>13.250</u> <u>4.300</u> 8.950	77.150	+ 2,150
3.	1998 POTTIER Antoine FRA PARIGNE L'EVEQUE ETOILE PARIGNEENNE	Score : Jury A: Jury B: Bonification :	14.200 <u>5.200</u> 8.900 0,10	11.550 4.300 7.250 0,10	12.500 3.200 <u>9.200</u> 0,10	14.400 <u>5.200</u> 9.200 0,10	11.350 2.300 9.050	12.500 3.200 9.300	76.500	+ 2,800
4.	1997 NICOLE Samuel FRA LAVAL LAVAL BOURNY GYM	Score : Jury A: Jury B: Bonification :	12.200 2.700 <u>9.400</u> 0,10	12.050 4.000 8.050 0,10	<u>12.600</u> 3.200 <u>9.200</u> 0,20	14.500 <u>5.200</u> 9.300 0,10	11.750 2.700 9.050 0,10	13.100 <u>4.300</u> 8.800	76.200	+ 3,100
5.	1997 BUSSER Romain FRA SABLE SUR SARTHE ETOILE SABOLIENNE	Score : Jury A: Jury B:	12.800 <u>5.200</u> 7.600	11.050 4.000 7.050	11.800 3.200 8.600	<u>14.800</u> <u>5.200</u> <u>9.600</u>	11.600 2.700 8.900	12.350 4.000 8.350	74.400	+ 4,900
6.	1997 MAUGE Mathys FRA PARIGNE L'EVEQUE ETOILE PARIGNEENNE	Score : Jury A: Jury B: Bonification :	14.100 4.700 9.300 0,10	10.550 4.000 6.550	11.150 2.700 8.450	14.350 <u>5.200</u> 9.150	12.200 2.300 9.600 0,30	11.800 3.200 8.600	74.150	+ 5,150
7.	1997 PETIT Alexis FRA CHALLANS E.S.M. GYM CHALLANS	Score : Jury A: Jury B: Pena. :	12.550 <u>5.200</u> 8.350 -1,00	11.900 4.000 7.900	11.100 3.200 7.900	14.450 <u>5.200</u> 9.250	11.950 <u>3.200</u> 8.750	11.650 3.200 8.450	73.600	+ 5,700
8.	1998 GUENOLE Thibault FRA THOUARE SUR LOIRE ELAN 2000 GYM THOUARE	Score : Jury A: Jury B: Pena. : Bonification :	13.400 4.700 8.700 -2,50 0,10	10.550 2.300 8.250	11.050 3.200 7.850	14.750 <u>5.200</u> 9.550	11.900 2.300 9.500	9.150 2.300 9.350 -2,50	70.800	+ 8,500
9.	1997 BOCQUIER Medhi FRA LES SABLES D'OLONNE BEAUSEJOUR LES SABLES	Score : Jury A: Jury B: Pena. :	11.300 4.700 7.600 -1,00	11.450 4.300 7.150	10.100 <u>4.000</u> 7.100 -1,00	14.750 <u>5.200</u> 9.550	10.900 2.700 8.200	12.100 3.200 8.900	70.600	+ 8,700

souligné = meilleures valeurs / underlined = highest values

SQL_PALINDEGAM du 27/02/2010 - 5.3.000 LOCAL - mono -


validé le samedi 27 février 2010 à 17:25 - 1/4

FINALE REGIONALE INDIVIDUELS GAM/GAF

ANGERS GYMNASTIQUE CRITERIUM D.I.R MINIMES

27/02/2010 au 28/02/2010







CLASSEMENT INDIVIDUEL ALL AROUND



Fédération Française
de Gymnastique

JURY A ET B

211215.16377.00

Rang Rank	Nom / Club Town / Ville Name / Association	Jury							TOTAL SCORE	écart gap
10.	1998 HAMELOT Lucas FRA LAVAL LAVAL BOURNY GYM	Score : Jury A: Jury B:	11.150 2.700 8.450	10.800 4.000 6.800	11.000 3.200 7.800	14.250 <u>5.200</u> 9.050	11.200 2.000 9.200	11.750 2.700 9.050	70.150	+ 9,150
11.	1998 LAMOUCHE Killian FRA LAVAL UNION SPORTIVE LAVALLOISE	Score : Jury A: Jury B: Pena. : Bonification :	10.350 4.000 7.350 -1,00 0,10	10.450 2.300 8.150	11.450 2.700 8.750	14.300 <u>5.200</u> 9.100	11.700 2.700 8.900	11.250 2.700 8.550	69.500	+ 9,800
12.	1997 CORBIN Pierre FRA SABLE SUR SARTHE ETOILE SABOLIENNE	Score : Jury A: Jury B: Pena. : Bonification :	11.550 4.000 7.850 -0,30 0,30	9.950 2.000 7.950	11.250 3.200 8.050	14.150 <u>5.200</u> 8.950	10.950 1.000 <u>9.650</u>	11.650 2.300 9.350	69.500	+ 9,800
13.	1997 JOFFRAUD Rodrigue FRA THOUARE SUR LOIRE ELAN 2000 GYM THOUARE	Score : Jury A: Jury B: Pena. : Bonification :	10.900 4.000 7.900 -1,00 0,10	10.400 2.300 8.100	10.700 2.700 8.000	14.200 <u>5.200</u> 9.000	11.650 2.000 9.550	11.550 2.000 <u>9.550</u>	69.400	+ 9,900
14.	1997 CLENET Ronan FRA VIHIERES ACP VIHIERES	Score : Jury A: Jury B: Pena. :	10.600 4.300 6.600 -0,30	10.750 3.200 7.550	11.050 3.200 7.850	14.000 <u>5.200</u> 8.800	11.100 2.700 8.400	11.900 3.200 8.700	69.400	+ 9,900
15.	1998 MOULLET Rodrigue FRA FONTENAY LE COMTE LA FONTENAISIENNE	Score : Jury A: Jury B: Bonification :	10.850 2.700 8.150 0,10	9.500 2.000 7.500	10.500 2.700 7.800	14.250 <u>5.200</u> 9.050	11.600 2.300 9.300	12.550 3.200 9.250	69.250	+ 10,050
16.	1998 QUETINEAU Alex FRA VIHIERES ACP VIHIERES	Score : Jury A: Jury B: Pena. :	10.650 4.000 7.650 -1,00	10.650 2.700 7.950	10.450 2.700 7.750	13.950 <u>5.200</u> 8.750	11.050 2.300 8.750	12.000 2.700 9.300	68.750	+ 10,550
17.	1997 DUMONT Lucas FRA LA CHAPELLE SUR ERDRE AC CHAPELAIN	Score : Jury A: Jury B:	11.700 3.200 8.500	10.000 2.300 7.700	10.050 2.700 7.350	13.950 <u>5.200</u> 8.750	11.150 2.300 8.850	11.750 2.700 9.050	68.600	+ 10,700
18.	1998 TOUCHARD Benjamin FRA SABLE SUR SARTHE ETOILE SABOLIENNE	Score : Jury A: Jury B: Pena. :	10.500 4.000 7.500 -1,00	11.150 4.000 7.150	9.850 2.700 7.150	14.350 <u>5.200</u> 9.150	11.300 2.300 9.000	10.600 2.300 8.300	67.750	+ 11,550

souligné = meilleures valeurs / underlined = highest values

SQL_PALINDEGAM du 27/02/2010 - 5.3.000 LOCAL - mono -


validé le samedi 27 février 2010 à 17:25 - 2/4

FINALE REGIONALE INDIVIDUELS GAM/GAF

ANGERS GYMNASTIQUE CRITERIUM D.I.R MINIMES

27/02/2010 au 28/02/2010







CLASSEMENT INDIVIDUEL ALL AROUND



Fédération Française
de Gymnastique

JURY A ET B

211215.16377.00

Rang Rank	Nom / Club Town / Ville Name / Association	Jury							TOTAL SCORE	écart gap
19.	1998 BILLAUD Clément FRA SABLE SUR SARTHE ETOILE SABOLIENNE	Score : Jury A: Jury B: Pena. :	10.650 4.000 7.650 -1,00	9.650 2.000 7.650	9.850 2.700 7.150	14.400 <u>5.200</u> 9.200	11.200 2.300 8.900	11.350 2.700 8.650	67.100	+ 12,200
20.	1997 MARUSZAK Josselin FRA CHATEAUBRIANT VOLTIGEURS CASTELBRIANTAIS	Score : Jury A: Jury B: Pena. :	8.600 4.700 7.400 -3,50	10.600 2.700 7.900	10.300 2.700 7.600	14.200 <u>5.200</u> 9.000	11.200 2.700 8.500	11.200 2.700 8.500	66.100	+ 13,200
21.	1998 QUESSON Simon FRA LE PUY ST-BONNET AS PUY SAINT BONNET	Score : Jury A: Jury B: Pena. :	10.050 4.300 6.750 -1,00	9.850 2.000 7.850	11.050 3.200 7.850	14.100 <u>5.200</u> 8.900	10.500 2.300 8.200	10.150 3.200 6.950	65.700	+ 13,600
22.	1997 BIOU Samuel FRA CHATEAUBRIANT VOLTIGEURS CASTELBRIANTAIS	Score : Jury A: Jury B: Pena. : Bonification :	8.800 <u>5.200</u> 6.100 -2,50	10.450 2.700 7.750	9.250 2.700 7.550 -1,00	13.950 <u>5.200</u> 8.750	12.100 2.700 9.300	10.650 2.700 7.950	65.200	+ 14,100
23.	1997 FELIX Nicolas FRA ST-GILLES CROIX DE VIE LES ALCYONS	Score : Jury A: Jury B:	11.000 4.000 7.000	8.100 2.000 6.100	10.950 2.700 8.250	14.650 <u>5.200</u> 9.450	11.250 2.000 9.250	8.900 2.300 6.600	64.850	+ 14,450
24.	1997 CANAGUIER Aubin FRA SAINT NAZAIRE UNION DE MEAN-PENHOET	Score : Jury A: Jury B:	10.550 2.300 8.250	8.650 1.000 7.650	9.350 2.000 7.350	14.750 <u>5.200</u> 9.550	10.200 1.000 9.200	11.200 2.700 8.500	64.700	+ 14,600
25.	1997 COUSIN Victor FRA CHALLANS E.S.M. GYM CHALLANS	Score : Jury A: Jury B: Pena. :	6.700 4.300 5.400 -3,00	11.050 4.000 7.050	10.750 3.200 7.550	14.250 <u>5.200</u> 9.050	10.650 2.700 7.950	11.200 3.200 8.000	64.600	+ 14,700
26.	1998 MARTIN Jérémie FRA SABLE SUR SARTHE ETOILE SABOLIENNE	Score : Jury A: Jury B: Pena. :	10.900 4.000 7.200 -0,30	8.350 2.000 6.350	8.850 2.300 7.550 -1,00	14.300 <u>5.200</u> 9.100	10.850 2.300 8.550	11.200 2.300 8.900	64.450	+ 14,850
27.	1997 CONSTANTIN Dylan FRA SAINT NAZAIRE UNION DE MEAN-PENHOET	Score : Jury A: Jury B: Pena. :	9.900 2.300 8.600 -1,00	8.850 1.000 7.850	9.800 2.300 7.500	14.150 <u>5.200</u> 8.950	10.750 2.000 8.750	10.900 2.300 8.600	64.350	+ 14,950
28.	1997 MARTIN Louis FRA PARIGNE L'EVEQUE ETOILE PARIGNEENNE	Score : Jury A: Jury B:	10.500 2.000 8.500	9.800 2.300 7.500	9.800 2.000 7.800	13.900 <u>5.200</u> 8.700	10.450 2.000 8.450	9.850 2.000 7.850	64.300	+ 15,000

souligné = meilleures valeurs / underlined = highest values

SQL_PALINDEGAM du 27/02/2010 - 5.3.000 LOCAL - mono -


validé le samedi 27 février 2010 à 17:25 - 3/4

FINALE REGIONALE INDIVIDUELS GAM/GAF

ANGERS GYMNASTIQUE CRITERIUM D.I.R MINIMES

27/02/2010 au 28/02/2010




CLASSEMENT INDIVIDUEL ALL AROUND



Fédération Française
de Gymnastique

JURY A ET B

211215.16377.00

Rang Rank	Nom / Club Town / Ville Name / Association	Jury							TOTAL SCORE	écart gap
29.	1997 PICARD Vivien FRA ST-GILLES CROIX DE VIE LES ALCYONS	Score : Jury A : Jury B : Pena. :	11.650	8.650	9.750	13.750	9.200	10.700	63.700	+ 15,600
			2.700	2.000	2.000	<u>5.200</u>	2.000	2.000		
			8.950	6.650	7.750	8.550	8.200	8.700		
							-1,00			
30.	1998 BREILLON Sullian FRA SAINT NAZAIRE UNION DE MEAN-PENHOET	Score : Jury A : Jury B :	10.950	9.250	9.000	13.950	10.050	10.300	63.500	+ 15,800
			2.300	1.000	2.000	<u>5.200</u>	1.000	2.000		
			8.650	8.250	7.000	8.750	9.050	8.300		
31.	1997 FREOUR Nicolas FRA SAINT NAZAIRE UNION DE MEAN-PENHOET	Score : Jury A : Jury B :	10.450	8.300	9.800	13.500	10.250	10.300	62.600	+ 16,700
			2.300	1.000	2.000	<u>5.200</u>	1.000	2.000		
			8.150	7.300	7.800	8.300	9.250	8.300		
32.	1997 TURCOT Bastien FRA LE PUY ST-BONNET AS PUY SAINT BONNET	Score : Jury A : Jury B : Pena. :	10.950	8.550	8.250	13.700	10.150	10.800	62.400	+ 16,900
			2.700	2.000	2.700	<u>5.200</u>	2.300	3.200		
			8.250	6.550	6.550	8.500	7.850	7.600		
					-1,00					
33.	1997 BOURGOUIN Louis FRA SEGRE E S S SEGRE	Score : Jury A : Jury B : Pena. :	9.800	9.400	9.950	14.300	8.300	10.400	62.150	+ 17,150
			4.300	2.300	2.700	<u>5.200</u>	2.300	2.700		
			6.800	7.100	7.250	9.100	7.000	7.700		
			-1,30				-1,00			
34.	1997 DUPONT Simon FRA SAINT NAZAIRE UNION DE MEAN-PENHOET	Score : Jury A : Jury B : Pena. :	9.550	7.250	9.750	14.250	10.350	11.000	62.150	+ 17,150
			2.000	1.000	2.700	<u>5.200</u>	1.000	3.200		
			8.550	6.250	7.050	9.050	9.350	7.800		
			-1,00							
35.	1998 MACE Bastien FRA LE PUY ST-BONNET AS PUY SAINT BONNET	Score : Jury A : Jury B : Pena. :	7.450	10.150	8.100	13.850	11.350	10.100	61.000	+ 18,300
			4.300	2.300	2.700	<u>5.200</u>	2.300	2.700		
			5.650	7.850	6.400	8.650	9.050	7.400		
			-2,50		-1,00					
36.	1997 LAUNAY Valentin FRA SEGRE E S S SEGRE	Score : Jury A : Jury B : Pena. :	9.800	7.750	8.750	13.550	9.700	9.600	59.150	+ 20,150
			3.200	2.000	2.000	<u>5.200</u>	1.000	2.000		
			7.600	5.750	6.750	8.350	8.700	7.600		
			-1,00							
37.	1997 BUREL Guillaume FRA ST-GILLES CROIX DE VIE LES ALCYONS	Score : Jury A : Jury B : Pena. :	10.550	7.300	9.150	13.100	8.500	9.900	58.500	+ 20,800
			2.300	2.000	2.000	<u>5.200</u>	2.000	2.000		
			8.250	5.300	7.150	7.900	7.500	7.900		
							-1,00			
38.	1998 CADOREL Pierre Antoine FRA SEGRE E S S SEGRE	Score : Jury A : Jury B : Pena. :	8.050	7.650	9.550	10.300	8.800	10.150	54.500	+ 24,800
			2.000	2.000	2.000	1.000	1.000	2.000		
			8.050	5.650	7.550	9.300	8.300	8.150		
			-2,00				-0,50			

souligné = meilleures valeurs / underlined = highest values

SQL_PALINDEGAM du 27/02/2010 - 5.3.000 LOCAL - mono -


validé le samedi 27 février 2010 à 17:25 - 4/4

FINALE REGIONALE INDIVIDUELS GAM/GAF

ANGERS GYMNASTIQUE CRITERIUM D.I.R CADETS

27/02/2010 au 28/02/2010







CLASSEMENT INDIVIDUEL ALL AROUND



Fédération Française
de Gymnastique

JURY A ET B

211220.16378.00

Rang Rank	Nom / Club Town / Ville Name / Association	Jury							TOTAL SCORE	écart gap
1.	1995 ARCHEREAU Florent FRA SAINT NAZAIRE UNION DE MEAN-PENHOET	Score : Jury A: Jury B: Bonification :	12.350	13.350	12.050	14.650	12.550	12.450	77.400	
			3.200	4.700	3.200	<u>5.200</u>	3.200	<u>4.700</u>		
			9.150	<u>8.650</u>	8.850	9.450	9.250	7.750		
							0,10			
2.	1996 PIERRE Robin FRA NANTES LA NANTAISE	Score : Jury A: Jury B:	13.050	11.950	11.150	14.850	12.850	12.600	76.450	+ 0,950
			<u>5.200</u>	4.300	4.000	<u>5.200</u>	<u>4.700</u>	4.000		
			7.850	7.650	7.150	<u>9.650</u>	8.150	8.600		
3.	1996 CHESNAIS Hugo FRA LAVAL UNION SPORTIVE LAVALLOISE	Score : Jury A: Jury B: Bonification :	11.500	12.150	12.300	14.500	12.350	12.300	75.100	+ 2,300
			<u>5.200</u>	4.700	3.200	<u>5.200</u>	2.700	4.000		
			6.300	7.450	<u>9.000</u>	9.300	9.550	8.300		
					0,10		0,10			
4.	1995 BARBEREAU Kevin FRA LA CHAPELLE SUR ERDRE AC CHAPELAIN	Score : Jury A: Jury B: Bonification :	11.750	13.050	11.550	14.750	11.300	12.250	74.650	+ 2,750
			4.700	<u>5.200</u>	3.200	<u>5.200</u>	4.000	4.000		
			7.050	7.850	8.250	9.550	7.300	8.250		
					0,10					
5.	1995 THOMAS Steven FRA LA CHAPELLE SUR ERDRE AC CHAPELAIN	Score : Jury A: Jury B:	12.700	10.800	11.350	14.750	12.350	12.600	74.550	+ 2,850
			<u>5.200</u>	4.700	2.700	<u>5.200</u>	3.200	3.200		
			7.500	6.100	8.650	9.550	9.150	9.400		
6.	1995 BRICLER Paul FRA PARIGNE L'EVEQUE ETOILE PARIGNEENNE	Score : Jury A: Jury B: Pena. :	11.650	13.500	10.450	14.650	11.450	11.500	73.200	+ 4,200
			4.700	<u>5.200</u>	3.200	<u>5.200</u>	2.700	3.200		
			7.950	8.300	7.250	9.450	9.250	8.300		
			-1,00				-0,50			
7.	1996 BLANCHON Tristan FRA NANTES LA NANTAISE	Score : Jury A: Jury B:	11.050	11.650	11.400	14.750	11.950	12.350	73.150	+ 4,250
			4.300	<u>5.200</u>	3.200	<u>5.200</u>	2.700	4.000		
			6.750	6.450	8.200	9.550	9.250	8.350		
8.	1996 MOTHES Thomas FRA LA CHAPELLE SUR ERDRE AC CHAPELAIN	Score : Jury A: Jury B: Bonification :	12.550	10.150	11.100	14.350	11.750	12.350	72.250	+ 5,150
			3.200	2.000	2.700	<u>5.200</u>	2.700	3.200		
			<u>9.250</u>	8.150	8.400	9.150	9.050	9.150		
			0,10							
9.	1996 SIF Mahel FRA LE MANS AVANT GARDE DU MANS	Score : Jury A: Jury B: Pena. :	11.200	11.050	11.550	14.700	11.550	11.600	71.650	+ 5,750
			4.300	3.200	3.200	<u>5.200</u>	2.700	3.200		
			7.900	7.850	8.350	9.500	8.850	8.400		
			-1,00							
10.	1996 MENARD Nicolas FRA VIHIERES ACP VIHIERES	Score : Jury A: Jury B: Pena. :	10.700	11.500	10.850	14.350	11.650	10.850	69.900	+ 7,500
			4.000	3.200	<u>4.300</u>	<u>5.200</u>	2.300	2.700		
			7.700	8.300	6.550	9.150	9.350	8.150		
			-1,00							

souligné = meilleures valeurs / underlined = highest values

SQL_PALINDEGAM du 27/02/2010 - 5.3.000 LOCAL - mono -


validé le samedi 27 février 2010 à 17:25 - 1/2

FINALE REGIONALE INDIVIDUELS GAM/GAF

ANGERS GYMNASTIQUE CRITERIUM D.I.R CADETS

27/02/2010 au 28/02/2010







CLASSEMENT INDIVIDUEL ALL AROUND



Fédération Française
de Gymnastique

JURY A ET B

211220.16378.00

Rang Rank	Nom / Club Town / Ville Name / Association	Jury							TOTAL SCORE	écart gap
11.	1996 LOIZEAU Theo FRA LE PUY ST-BONNET AS PUY SAINT BONNET	Score : Jury A: Jury B: Pena. :	11.850 4.700 7.450 -0,30	11.050 3.200 7.850	9.650 2.700 7.950 -1,00	14.350 <u>5.200</u> 9.150	11.100 2.700 8.400	11.050 3.200 7.850	69.050	+ 8,350
12.	1995 QUEFFELEC Arthur FRA LAVAL UNION SPORTIVE LAVALLOISE	Score : Jury A: Jury B: Bonification :	10.700 2.300 8.400	10.350 2.000 8.350	10.350 2.000 8.350	14.250 <u>5.200</u> 9.050	10.950 1.000 <u>9.650</u> 0,30	11.950 2.300 <u>9.650</u>	68.550	+ 8,850
13.	1996 LAUNAY Benjamin FRA SEGRE E S S SEGRE	Score : Jury A: Jury B: Pena. :	9.500 2.700 7.800 -1,00	9.500 2.000 7.500	10.600 2.700 7.900	13.400 <u>5.200</u> 8.200	10.450 2.300 8.150	10.250 2.000 8.250	63.700	+ 13,700
14.	1995 TASKIN Sercan FRA LES SABLES D'OLONNE BEAUSEJOUR LES SABLES	Score : Jury A: Jury B: Pena. :	8.300 4.000 6.300 -2,00	9.000 2.000 7.000	9.600 2.700 6.900	14.600 <u>5.200</u> 9.400	10.750 2.300 8.450	9.750 3.200 6.550	62.000	+ 15,400

souligné = meilleures valeurs / underlined = highest values

SQL_PALINDEGAM du 27/02/2010 - 5.3.000 LOCAL - mono -

validé le samedi 27 février 2010 à 17:25 - 2/2


FINALE REGIONALE INDIVIDUELS GAM/GAF

ANGERS GYMNASTIQUE

LIBRE D.I.R CADETS

27/02/2010 au 28/02/2010







CLASSEMENT INDIVIDUEL ALL AROUND



Fédération Française
de Gymnastique

JURY A ET B

211205.16374.00

Rang Rank	Nom / Club Town / Ville Name / Association	Jury							TOTAL SCORE	écart gap
1.	1995 JACOMY Paul FRA LAVAL UNION SPORTIVE LAVALLOISE	Score : Jury A : Jury B :	<u>11.500</u> <u>2.600</u> 8.900	<u>9.900</u> <u>1.400</u> 8.500	<u>10.200</u> 1.600 <u>8.600</u>	<u>12.100</u> <u>3.800</u> 8.300	<u>9.400</u> 1.200 8.200	<u>9.500</u> <u>1.400</u> <u>8.100</u>	62.600	
2.	1996 GOURMAUD Tanis FRA ST NAZAIRE Saint Nazaire Omnisports	Score : Jury A : Jury B :	11.150 2.300 8.850	9.650 <u>1.400</u> 8.250	9.450 1.500 7.950	12.250 3.000 <u>9.250</u>	9.300 1.300 8.000	8.700 0.800 7.900	60.500	+ 2,100
3.	1995 RENOU Arthur FRA LE MANS LA PERSEVERANTE	Score : Jury A : Jury B : Pena. :	11.400 2.300 <u>9.100</u>	9.350 1.300 8.050	8.350 1.600 7.750 -1,00	12.500 <u>3.800</u> 8.700	10.200 <u>1.500</u> <u>8.700</u>	7.100 0.600 7.500 -1,00	58.900	+ 3,700
4.	1995 PERREAU Paul emile FRA LE MANS LA PERSEVERANTE	Score : Jury A : Jury B : Pena. :	10.350 2.300 8.050	8.400 0.700 <u>8.700</u> -1,00	9.150 <u>1.900</u> 8.250 -1,00	12.500 <u>3.800</u> 8.700	8.200 1.200 8.000 -1,00	8.900 0.800 <u>8.100</u>	57.500	+ 5,100
5.	1995 SCOURZIC Matthieu FRA TRELAZE AG TRELAZE	Score : Jury A : Jury B : Pena. :	10.100 2.100 8.000	8.700 <u>1.400</u> 7.300	8.400 1.400 8.000 -1,00	11.200 3.000 8.200	5.800 1.200 6.600 -2,00	5.850 0.600 7.250 -2,00	50.050	+ 12,550
6.	1995 RIVET Louis FRA TRELAZE AG TRELAZE	Score : Jury A : Jury B : Pena. :	10.350 1.600 8.750	6.150 0.700 6.450 -1,00	7.750 1.400 7.350 -1,00	11.600 3.000 8.600	9.550 1.300 8.250	4.550 0.000 6.550 -2,00	49.950	+ 12,650

souligné = meilleures valeurs / underlined = highest values

SQL_PALINDEGAM du 27/02/2010 - 5.3.000 LOCAL - mono -

validé le samedi 27 février 2010 à 17:24 - 1/1


FINALE REGIONALE INDIVIDUELS GAM/GAF

ANGERS GYMNASTIQUE

LIBRE D.I.R JUNIORS

27/02/2010 au 28/02/2010







CLASSEMENT INDIVIDUEL ALL AROUND



Fédération Française
de Gymnastique

JURY A ET B

211210.16375.00

Rang Rank	Nom / Club Town / Ville Name / Association	Jury							TOTAL SCORE	écart gap
1.	1994 RUAUX Alexis FRA ANGERS ANGERS GYMNASTIQUE	Score : Jury A : Jury B :	<u>11.950</u>	9.050	10.100	<u>12.850</u>	10.850	<u>10.000</u>	64.800	
2.	1993 BAZIN Basile FRA TRELAZE AG TRELAZE	Score : Jury A : Jury B :	10.950	9.050	9.800	12.150	10.950	8.700	61.600	+ 3,200
3.	1994 JEGO Robin FRA LAVAL UNION SPORTIVE LAVALLOISE	Score : Jury A : Jury B :	10.300	9.250	9.500	12.700	10.650	8.700	61.100	+ 3,700
4.	1993 GENOVARD Damien FRA ST-GILLES CROIX DE VIE LES ALCYONS	Score : Jury A : Jury B : Pena. :	11.350	8.300	10.000	12.100	9.450	9.500	60.700	+ 4,100
5.	1992 RIALLAND Tristan FRA SAINT NAZAIRE UNION DE MEAN-PENHOET	Score : Jury A : Jury B : Pena. :	11.200	<u>9.350</u>	9.800	12.200	10.500	7.500	60.550	+ 4,250
6.	1993 ARCHAMBAUD Axel FRA ST-GILLES CROIX DE VIE LES ALCYONS	Score : Jury A : Jury B :	11.150	9.300	<u>10.100</u>	11.750	10.000	8.250	60.550	+ 4,250
7.	1993 CHAMPION Romain FRA PARIGNE L'EVEQUE ETOILE PARIGNEENNE	Score : Jury A : Jury B :	11.400	9.100	8.850	11.750	9.050	9.850	60.000	+ 4,800
8.	1993 THEPIN Julien FRA LES PONS DE CE A.S.P.C. GYM'SPORT	Score : Jury A : Jury B :	11.100	8.850	8.850	11.900	9.800	8.950	59.450	+ 5,350
9.	1994 CHAILLEUX Aurélien FRA TRELAZE AG TRELAZE	Score : Jury A : Jury B :	10.150	8.600	9.400	12.050	<u>11.000</u>	8.150	59.350	+ 5,450
10.	1994 ALBRESPIT Adrien FRA ST-GILLES CROIX DE VIE LES ALCYONS	Score : Jury A : Jury B :	11.350	8.100	10.050	11.850	9.800	7.950	59.100	+ 5,700
11.	1992 CHALLET Benjamin FRA MORTAGNE SUR SEVRE ELAN MORTAGNAIS	Score : Jury A : Jury B :	10.600	8.050	9.350	12.000	9.150	8.850	58.000	+ 6,800

souligné = meilleures valeurs / underlined = highest values

SQL_PALINDEGAM du 27/02/2010 - 5.3.000 LOCAL - mono -

validé le samedi 27 février 2010 à 17:23 - 1/2


FINALE REGIONALE INDIVIDUELS GAM/GAF

ANGERS GYMNASTIQUE

LIBRE D.I.R JUNIORS

27/02/2010 au 28/02/2010







CLASSEMENT INDIVIDUEL ALL AROUND



Fédération Française
de Gymnastique

JURY A ET B

211210.16375.00

Rang Rank	Nom / Club Town / Ville Name / Association	Jury							TOTAL SCORE	écart gap
12.	1993 BRICLER Sacha FRA PARIGNE L'EVEQUE ETOILE PARIGNEENNE	Score : Jury A: Jury B: Pena. :	9.800 1.500 8.300 -	9.250 1.400 7.850 -	9.800 1.700 8.100 -	11.700 3.000 8.700 -	9.550 1.900 7.650 -	7.600 0.800 7.800 -1,00	57.700	+ 7,100
13.	1994 RIGALLEAU Sébastien FRA CHALLANS E.S.M. GYM CHALLANS	Score : Jury A: Jury B: Pena. :	10.300 2.300 8.000 -	8.850 1.500 7.350 -	9.300 1.700 7.600 -	12.100 3.800 8.300 -	7.000 2.100 4.900 -	6.800 0.800 7.000 -1,00	54.350	+ 10,450

souligné = meilleures valeurs / underlined = highest values

SQL_PALINDEGAM du 27/02/2010 - 5.3.000 LOCAL - mono -

validé le samedi 27 février 2010 à 17:23 - 2/2