

Palmarès détaillé des équipes / Full team results

NANTES

DIVISION CRITERIUM BENJAMIN GAM







FINALE DE ZONE OUEST EQUIPES GAM/GAF

24/04/2010 au 25/04/2010

Fédération Française
de Gymnastique

JURY A ET B

Z0020121.16461.00


Equipe / Ville Team / Town							Pen.	Total Score	
1 NANTES	LA NANTAISE								
FR Equipe 1	43.600	40.600	41.650	51.200	40.950	37.050		255.050	
ASSATRIAN Serop	16.150	14.850	14.000	18.450	14.500	12.100	(1)	<u>90.050</u>	
VEIRAS Pablo	13.500	13.650	14.450	16.050	11.450	12.500	(12)	81.600	
AUCLAIR Arthur	13.950	12.100	13.200	16.000	13.000	11.950	(14)	80.200	
FAVREAU Clément	12.850	10.550	12.600	16.700	13.450	12.450	(16)	78.600	
2 ST NAZAIRE	Saint Nazaire Omnisports								
FR Equipe 1	45.200	40.200	38.050	51.350	39.150	35.200		249.150	
POCHON Antoine	<u>16.900</u>	14.950	13.300	<u>19.000</u>	14.550	11.200	(2)	89.900	
WANRELL Tony	15.450	12.850	12.450	16.550	12.300	12.900	(9)	82.500	
SIVY Baptiste	12.850	12.400	11.950	15.800	12.300	11.100	(22)	76.400	
JEGUIRIM Yann	11.600	11.050	0.000	15.600	11.800	10.850	(44)	60.900	
LE CARRET TORZEC Antoine	0.000	0.000	12.300	0.000	0.000	0.000	(61)	12.300	
3 LA ROCHELLE	LA ROCHELAISE ET FRATERNELLE								
FR Equipe 1	40.950	39.500	41.900	48.900	39.700	36.550		247.500	
GAUTHIER Quentin	14.150	<u>15.200</u>	14.300	16.300	13.450	12.800	(3)	86.200	
CZE AKHTAEV Bilal	14.200	11.800	<u>14.700</u>	16.250	13.650	12.250	(7)	82.850	
RIOTORD Martin	12.600	12.200	12.900	16.300	12.600	11.500	(17)	78.100	
DURIVAUULT Maxime	0.000	0.000	11.950	16.300	11.900	0.000	(55)	40.150	
LOISEL Maxime	12.300	12.100	0.000	0.000	0.000	11.100	(57)	35.500	
4 SAINT BRIEUC	LA BRETONNE GYMNIC CLUB								
FR DAGORN	41.450	38.450	38.350	49.850	38.250	35.650		242.000	
PHUNG Frederic	15.450	13.700	12.600	17.900	13.250	11.600	(5)	84.500	
PHAM Tony	14.300	13.350	12.650	15.900	13.000	12.150	(13)	81.350	
PERDIGON Malo	11.450	10.250	11.900	16.050	0.000	0.000	(50)	49.650	
INIZAN Nathan	11.700	0.000	13.100	0.000	12.000	11.900	(51)	48.700	
DAGORN Remi	0.000	11.400	0.000	15.900	10.750	10.100	(53)	48.150	
5 LE MANS	LA PERSEVERANTE								
FR Equipe 1	38.550	38.350	37.950	54.050	35.700	36.000		240.600	
BARBIN Karl	13.500	13.950	12.950	17.900	12.150	12.250	(8)	82.700	
AOUADJ Timour	0.000	12.150	12.350	18.000	11.500	12.050	(42)	66.050	
APPERT Nathael	12.600	10.300	0.000	18.150	11.550	11.350	(43)	63.950	
KEROUEDAN Morgan	12.450	12.250	0.000	0.000	12.000	11.700	(52)	48.400	
HERVE Julien	11.700	0.000	12.650	16.350	0.000	0.000	(54)	40.700	
6 VIHIERS	ACP VIHIERS								
FR Equipe 1	39.850	36.250	37.700	49.700	37.250	36.250		237.000	
BILLY Ricardo	11.400	14.850	13.300	17.500	13.600	<u>13.850</u>	(6)	84.500	
BERNARDOT Erwan	12.900	11.900	12.500	15.900	11.800	11.650	(21)	76.650	
FREMONDIERE Corentin	11.500	9.300	11.900	15.500	11.850	10.150	(36)	70.200	
REMEAU Antoine	15.450	9.500	0.000	16.300	10.850	0.000	(48)	52.100	
POUPARD Simon	0.000	0.000	11.000	0.000	0.000	10.750	(60)	21.750	

souligné = meilleur total

SQL_PALEQUDEGAM du 24/04/2010 - 5.3.000 LOCAL - mono -

validé le samedi 24 avril 2010 à 21:13 - 1/3

(c) Fédération Française de Gymnastique - www.ffgym.com



Palmarès détaillé des équipes / Full team results

NANTES

DIVISION CRITERIUM BENJAMIN GAM







FINALE DE ZONE OUEST EQUIPES GAM/GAF

24/04/2010 au 25/04/2010

Fédération Française
de Gymnastique

JURY A ET B

Z0020121.16461.00


Equipe / Ville Team / Town							Pen.	Total Score	
7 LAVAL	UNION SPORTIVE LAVALLOISE								
FR Equipe 1	40.100	36.950	38.400	49.950	37.450	33.200		236.050	
JOUANEN Baptiste	15.050	13.100	13.700	17.200	<u>14.600</u>	11.250	(4)	84.900	
VEIDIE Valentin	13.100	11.800	12.700	16.400	11.900	11.000	(19)	76.900	
COUSIN Simeon	11.950	12.050	12.000	16.350	10.950	10.950	(27)	74.250	
CHLIAH Zayd	11.150	11.500	11.900	15.550	10.450	10.800	(33)	71.350	
8 THORIGNE-FOUILLARD	SEPAL GYMNASTIQUE								
FR Equipe 1	38.300	33.500	37.750	49.400	37.850	34.150		230.950	
GIANESELLO Lucas	13.700	11.400	13.450	16.450	13.750	13.100	(10)	81.850	
BATTINI Corentin	12.500	11.400	12.150	16.600	12.400	10.750	(24)	75.800	
HINAULT Alban	12.100	10.700	12.150	16.350	11.700	10.300	(30)	73.300	
GALISSON-BARON Raphaël	12.050	0.000	0.000	15.800	11.300	0.000	(56)	39.150	
MONNIER Quentin	0.000	8.950	11.800	0.000	0.000	10.200	(59)	30.950	
9 TRELAZE	AG TRELAZE								
FR Equipe 1	36.050	34.900	39.300	47.200	38.500	33.800		229.750	
CHAILLEUX Fabien	12.650	12.200	13.850	16.050	12.900	12.300	(15)	79.950	
GUEMMI Sami	11.550	11.800	12.250	16.000	12.950	10.300	(26)	74.850	
MORIN Julien	11.850	10.900	13.200	14.700	11.500	11.200	(29)	73.350	
CHOQUE Maxence	11.500	10.900	12.250	15.150	12.650	10.150	(31)	72.600	
10 LANNION	CLUB GYMNIQUE LANNION								
FR BALCOU	35.750	38.700	35.900	47.200	36.800	34.250		228.600	
BALCOU Envel	12.100	13.350	11.000	16.300	12.400	11.600	(20)	76.750	
RIO Baptiste	11.850	12.000	12.100	15.600	12.300	11.300	(25)	75.150	
CHAPA Kalvyn	11.800	13.350	10.350	15.300	12.100	11.350	(28)	74.250	
FEGARD Youenn	9.450	11.350	12.800	0.000	11.150	10.250	(45)	55.000	
11 JARNAC	JARNAC SPORTS GYMNASTIQUE								
FR Equipe 1	36.300	33.950	36.000	50.550	36.250	34.800		227.850	
BROTIER Baptiste	12.000	13.350	12.700	18.350	13.150	12.100	(11)	81.650	
PAULIC Alex	12.600	10.150	12.300	16.300	11.950	12.550	(23)	75.850	
ELLIOT Jody	11.700	10.450	10.850	15.900	11.150	10.150	(35)	70.200	
ROUSSEAU Yann	10.850	8.850	11.000	15.750	10.550	9.600	(38)	66.600	
12 MONTREUIL JUIGNE	S G M J								
FR Equipe 1	34.050	31.800	35.450	47.000	35.000	32.750		216.050	
ROTH Paul	11.600	10.900	12.000	13.850	11.750	11.250	(32)	71.350	
COZ Olivier	11.500	10.700	10.750	15.450	11.800	10.250	(34)	70.450	
VIEL Thiven	10.400	9.450	11.350	0.000	11.000	11.250	(46)	53.450	
BELLANGER Hugo	10.950	0.000	12.100	15.850	11.450	0.000	(49)	50.350	
PIGNON Thomas	0.000	10.200	0.000	15.700	0.000	9.600	(58)	35.500	
13 QUIMPER	LA QUIMPEROISE								
FR Equipe 1	29.600	31.150	35.750	46.750	33.100	33.650		210.000	
PERHIRIN SIMON	12.500	12.200	12.450	16.150	11.600	12.300	(18)	77.200	
LE POTIER Justin	8.550	10.350	11.500	14.600	10.300	11.100	(39)	66.400	
TANGUY Antoine	8.550	8.600	11.800	16.000	11.200	10.250	(40)	66.400	

souligné = meilleur total

SQL_PALEQUDEGAM du 24/04/2010 - 5.3.000 LOCAL - mono -

validé le samedi 24 avril 2010 à 21:13 - 2/3

(c) Fédération Française de Gymnastique - www.ffgym.com



Palmarès détaillé des équipes / Full team results

NANTES

DIVISION CRITERIUM BENJAMIN GAM







FINALE DE ZONE OUEST EQUIPES GAM/GAF

24/04/2010 au 25/04/2010

Fédération Française
de Gymnastique

JURY A ET B

Z0020121.16461.00

Equipe / Ville Team / Town							Pen.	Total Score
14 FLEURE	ENTRE CLAIN ET MIOSSON							
FR Equipe 1	29.400	26.750	32.200	40.250	31.250	28.250		188.100
FERRON Victor	10.350	9.900	10.900	16.050	10.950	10.300	(37)	68.450
PICOSSON Clovis	10.550	9.000	11.200	13.850	11.100	10.550	(41)	66.250
DANGIERS Armand	8.500	7.850	10.100	10.350	9.200	7.400	(47)	53.400

souligné = meilleur total

SQL_PALEQUDEGAM du 24/04/2010 - 5.3.000 LOCAL - mono -

validé le samedi 24 avril 2010 à 21:13 - 3/3

(c) Fédération Française de Gymnastique - www.ffgym.com