

Palmarès détaillé des équipes / Full team results

NANTES

DIVISION CRITERIUM BENJAMINE/MINIME GAF





FINALE DE ZONE OUEST EQUIPES GAM/GAF

24/04/2010 au 25/04/2010

Fédération Française
de Gymnastique

JURY A ET B


Z0020022.16488.00

Equipe / Ville Team / Town					Pen.	Total Score	
1 PLOUGASTEL FR Equipe 1	ASSOCIATION GYMNIQUE DE PLOUGASTEL						
	50.950	49.800	48.500	49.450		198.700	
DUMON Garance	17.050	17.900	19.250	16.850	(1)	71.050	
CAPITAINE Nina	17.350	15.900	14.950	16.200	(10)	64.400	
ABHERVE-GUEGUEN Julie	16.550	16.000	14.300	16.400	(17)	63.250	
HUYNS Marie-aline	16.000		12.000	14.750	(106)	42.750	
KACZMAREK Ilanne		14.700			(125)	14.700	
2 SAINT SEBASTIEN SUR LOIRE FR Equipe 1	LA CAMBRONNAISE						
	50.250	47.950	45.050	51.400		194.650	
SAUDRAIS Elodie	16.850	16.550	15.900	16.400	(5)	65.700	
COGREL Charlene	16.850	15.550	15.050	17.500	(9)	64.950	
MOYON Lisa	16.550	15.850	14.100	17.500	(11)	64.000	
TERRIEN Morrane		11.750	12.500	12.800	(115)	37.050	
3 CHARTRES DE BRETAGNE FR Equipe 1	ESPERANCE CHARTRES BRETAGNE						
	48.900	43.700	49.900	51.650		194.150	
BAILLIET Solenn	15.900	14.650	18.200	17.550	(3)	66.300	
TANVE Jeanne	16.350	15.250	17.100	16.300	(8)	65.000	
MEUNIER Carla	16.300	13.800	14.600	17.600	(24)	62.300	
LANCIEN Suzie	16.250	13.600	13.200	16.500	(48)	59.550	
4 ROCHE SUR YON FR Equipe 1	GYMNASTIQUE CLUB LA ROCHE SUR YON						
	50.900	46.250	44.050	51.200		192.400	
GUILLET Lou	15.800	15.200	16.300	16.450	(15)	63.750	
COUTON Maylis	17.300	15.450	13.250	17.400	(16)	63.400	
VELTY Salomé	17.550	15.600	11.900	17.350	(21)	62.400	
CHOQUET Justine	16.050	14.450	14.500	15.850	(35)	60.850	
5 NANTES FR Equipe 1	ASSOCIATION SPORTIVE BONNE GARDE						
	49.500	44.450	44.800	48.100		186.850	
VILLA Héloïse	17.250	14.700	15.400	16.450	(13)	63.800	
PERGELINE Mandy	16.050	15.000	15.150	16.150	(23)	62.350	
SANCHEZ Nina	16.200	14.750	14.250	15.500	(37)	60.700	
GUILLOUZIC Maéva		12.800	11.650	12.850	(114)	37.300	
GISBERT Marion	15.700				(124)	15.700	
6 LA TESSOUALLE FR Equipe 1	E A TESSOUALLE						
	49.850	46.250	43.200	47.300		186.600	
QUETU Meggy	16.800	15.400	13.300	16.500	(27)	62.000	
BALOU Assia lynne	16.250	14.450	14.900	15.350	(33)	60.950	
CHERQAOUI Anissa	15.700	14.150	14.300		(100)	44.150	
CHERQAOUI Leïla		16.400	14.000	13.200	(102)	43.600	
DE FREITAS Eva	16.800			15.450	(118)	32.250	
7 LA ROCHELLE FR Equipe 1	LA ROCHELAISE ET FRATERNELLE						
	49.200	43.750	44.350	48.700		186.000	
JOURNAUX Fanny	15.600	15.450	14.350	16.500	(28)	61.900	
PRADIER Ilona	16.900	13.350	14.850	16.400	(31)	61.500	
SACRE Adeline	16.000	13.550	15.150	15.800	(39)	60.500	
GORGET Julie	16.300	14.750	13.550	15.650	(43)	60.250	

souligné = meilleur total

SQL_PALEQUDEGAF du 25/04/2010 - 5.3.000 LOCAL - mono -

validé le dimanche 25 avril 2010 à 18:17 - 1/5



Palmarès détaillé des équipes / Full team results

NANTES

DIVISION CRITERIUM BENJAMINE/MINIME GAF





FINALE DE ZONE OUEST EQUIPES GAM/GAF

24/04/2010 au 25/04/2010

Fédération Française
de Gymnastique

JURY A ET B

Z0020022.16488.00


	Equipe / Ville Team / Town					Pen.	Total Score
8	LE RELECQ-KERHUON	ASSOCIATION GYMNIQUE LES KERHORRES					
FR	Equipe 1	50.700	44.350	42.700	46.600		184.350
	JAOUEN Constance	17.000	15.550	15.300	16.050	(12)	63.900
	GOUASDOUE Laure	16.550	14.600	13.400	15.100	(47)	59.650
	PAILLER Justine	17.150	13.550	14.000	14.800	(49)	59.500
	MANACH Célia	16.100	14.200	12.650	15.450	(53)	58.400
9	LE MANS	AVANT GARDE DU MANS					
FR	Equipe 1	48.300	43.650	44.550	47.850		184.350
	LAANAYA Kenza	17.500	16.000	15.550	16.400	(6)	65.450
	TUDURY Camille	15.300	14.050	15.550	17.300	(25)	62.200
	JULIEN Laura	15.500	12.800	13.450	13.550	(73)	55.300
	KHICHANE Kahina	14.350	13.600	12.900	14.150	(75)	55.000
10	RENNES	TOUR D AUVERGNE					
FR	Equipe 1	49.950	45.150	41.300	47.750		184.150
	COLLET Céphée	17.000	15.750	13.900	15.950	(19)	62.600
	COLLET Cassiopée	17.450	15.050	13.150	16.900	(20)	62.550
	FISSOT Estelle	14.550	12.750	13.400	14.900	(71)	55.600
	MER Charlotte	15.500	14.350	14.000		(101)	43.850
	FISSOT Blandine				13.950	(126)	13.950
11	LAVAL	UNION SPORTIVE LAVALLOISE					
FR	Equipe 1	48.950	44.750	41.450	48.650		183.800
	VERGNES Jade	16.550	14.550	14.100	16.500	(29)	61.700
	COUSIN Léa	16.150	14.800	13.550	16.400	(34)	60.900
	LEGENDRE Marion	16.250	14.900	13.400	15.750	(41)	60.300
	CLAVREUL Loann	15.650	15.050	13.800	15.000	(50)	59.500
12	PERIGNY	REVEIL DE ROMPSAY PERIGNY					
FR	Equipe 1	49.500	43.350	41.250	49.400		183.500
	FOUILLOUX-COIRET Flavie	16.600	15.400	16.550	17.200	(4)	65.750
	RICARD Cloe	16.600	14.750	12.700	16.500	(38)	60.550
	PIANAZZA Lucie	16.300	13.200	12.000	15.700	(59)	57.200
	RENAUD Marine	15.700	13.050	9.900	15.500	(83)	54.150
13	LA FLECHE	UNION SPORTIVE FLECHOISE					
FR	Equipe 1	48.100	44.600	43.400	46.100		182.200
	VAUX Charline	16.050	14.950	16.250	15.150	(22)	62.400
	BEROUARD Lea	15.950	15.200	14.050	15.550	(36)	60.750
	DELAMARRE Lisa	16.100	14.450	10.300	15.400	(67)	56.250
	DIGUET Laura	14.350	13.100	13.100	14.250	(77)	54.800
14	CHOLET	JEUNE FRANCE CHOLET					
FR	Equipe 1	49.400	39.700	45.200	47.450		181.750
	HERVE Lila	17.600	14.650	16.050	17.100	(7)	65.400
	HERVE Zoé	16.750	12.950	14.350	16.200	(42)	60.250
	KERDONCUFF Valentine	15.050	12.100	14.800	14.150	(68)	56.100
	TRETON Clara	14.500	10.950	14.200	13.600	(87)	53.250

souligné = meilleur total

SQL_PALEQUDEGAF du 25/04/2010 - 5.3.000 LOCAL - mono -

validé le dimanche 25 avril 2010 à 18:17 - 2/5

(c) Fédération Française de Gymnastique - www.ffgym.com



Palmarès détaillé des équipes / Full team results

NANTES

DIVISION CRITERIUM BENJAMINE/MINIME GAF





FINALE DE ZONE OUEST EQUIPES GAM/GAF

24/04/2010 au 25/04/2010

Fédération Française
de Gymnastique

JURY A ET B

Z0020022.16488.00


Equipe / Ville Team / Town					Pen.	Total Score	
15 ANGOULEME FR Equipe 1	JEUNESSE SPORTIVE ANGOULEME						
	47.700	45.550	40.050	45.850		179.150	
GBR BROWN Emily	17.200	15.550	14.550	16.450	(14)	63.750	
BOURIAU Agathe	15.200	14.900	13.950	15.000	(51)	59.050	
VELEZ Manon	15.300	15.100	11.550	14.400	(66)	56.350	
LORSOLD Shaïna	15.000	12.450	10.500	13.750	(92)	51.700	
16 LANNION FR MILLOUR	CLUB GYMNIQUE LANNION						
	47.750	43.000	43.650	43.300		177.700	
PITRE-PORTRETS Fanny	15.800	14.300	14.200	15.800	(44)	60.100	
PERROT Elisa	16.100	13.650	15.150	13.450	(54)	58.350	
LAVIGNASSE Axelle	15.750	13.250		14.050	(105)	43.050	
MILLOUR Gaëlla	15.850		12.200	13.250	(107)	41.300	
LEGRAND Gaëlle		15.050	14.300		(119)	29.350	
17 PACE FR Equipe 1	CLUB OLYMPIQUE PACEEN						
	47.900	43.200	40.100	45.650		176.850	
PIQUET Lucie	15.800	14.700	14.900	15.050	(40)	60.450	
PELE Amélie	15.950	15.150	12.100	15.700	(52)	58.900	
DUMONT Emma	16.150	13.350	13.100	14.900	(56)	57.500	
18 DINARD FR Equipe 1	DINARD-GYM						
	47.150	41.650	42.000	44.600		175.400	
DELAIRE Nolwen	16.150	15.200	15.500	16.350	(18)	63.200	
LOMEL Manon	16.350	13.700	13.550	16.350	(45)	59.950	
GENIER Axelle	14.650	12.750	12.950	11.900	(90)	52.250	
MALESIEUX Charlotte	13.450	11.700	10.350	11.250	(98)	46.750	
19 BETTON FR Equipe 1	CLUB SPORTIF BETTON						
	47.450	42.950	40.450	44.150		175.000	
AUPIED Annaïg	16.100	15.200	15.050	14.750	(32)	61.100	
BOUGET Mona	15.650	12.300	13.350	15.600	(61)	56.900	
QUELVEN Lola	15.700	14.100	10.700		(108)	40.500	
GACEL Morgane		13.650	12.050	13.800	(109)	39.500	
AZZIS Magdalen	14.500			12.650	(120)	27.150	
20 PONTIVY FR Equipe 1	GARDE ST IVY GYMNASTIQUE						
	48.500	44.700	34.750	45.300		173.250	
MOY Clémence	17.700	15.150	12.000	16.700	(30)	61.550	
BAUCHER Sarah	15.650	14.850	12.800	13.950	(58)	57.250	
JOUSSELIN Anna	15.150	14.700	9.150	14.650	(84)	53.650	
JEGAT Emma	14.800	14.000	9.950		(112)	38.750	
21 PARIGNE L'EVEQUE FR Equipe 1	ETOILE PARIGNEENNE						
	47.000	41.800	39.200	44.500		172.500	
GASNERIE Lise	15.100	13.800	13.900	15.050	(55)	57.850	
GERONDEAU Marie	16.200	14.650	11.350	14.550	(62)	56.750	
MENANT Juliette	15.700	13.350	13.500	14.200	(64)	56.750	
JAMIN Mathilde	15.000	10.050	11.800	14.900	(91)	51.750	

souligné = meilleur total

SQL_PALEQUDEGAF du 25/04/2010 - 5.3.000 LOCAL - mono -

validé le dimanche 25 avril 2010 à 18:17 - 3/5

(c) Fédération Française de Gymnastique - www.ffgym.com



Palmarès détaillé des équipes / Full team results

NANTES

DIVISION CRITERIUM BENJAMINE/MINIME GAF





FINALE DE ZONE OUEST EQUIPES GAM/GAF

24/04/2010 au 25/04/2010

Fédération Française
de Gymnastique

JURY A ET B

Z0020022.16488.00


Equipe / Ville Team / Town					Pen.	Total Score	
22 CROZON FR Equipe 1	CROZON-MORGAT GYM						
	48.350	43.600	41.400	39.000		172.350	
BELLANGER Alice	<u>17.900</u>	17.700	16.050	16.000	(2)	67.650	
QUERE Solenn	15.650	14.200	13.450	12.000	(72)	55.300	
TOULLEC Louise	13.500	11.700	11.900	11.000	(96)	48.100	
BALAN Juliette	14.800	11.650	10.550	10.850	(97)	47.850	
23 ANGOULEME FR Equipe 1	ANCIENNE ESPERANCE ANGOULEME						
	46.200	39.450	39.150	46.650		171.450	
GAILLARD Vicky	15.200	13.000	13.000	13.600	(76)	54.800	
LAFARGE-LALANDE Carlie	15.000	13.050	12.100	14.550	(79)	54.700	
TARDOT Noémie	16.000	11.150	10.050	16.050	(86)	53.250	
LIGNEREUX Lauranne	0.000	13.400	14.050	16.050	(104)	43.500	
24 POITIERS FR Equipe 1	CERCLE D EDUCATION PHYSIQUE						
	46.900	39.250	40.150	43.650		169.950	
BOURDEAU Justine	15.250	13.550	15.650	15.350	(46)	59.800	
RIGAUDEAU Jade	15.350	12.450	11.300	14.300	(85)	53.400	
GUILLET Adele	16.300	13.250		14.000	(103)	43.550	
POILBLANC Mary-lou		12.250	12.550	11.800	(116)	36.600	
MIR Charlotte	15.050		11.950		(121)	27.000	
25 CHARTRES DE BRETAGNE FR Equipe 2	ESPERANCE CHARTRES BRETAGNE						
	47.250	40.600	36.200	44.850		168.900	
FLIPO Nina lucy	15.950	12.950	12.700	15.150	(63)	56.750	
FONTAINE Carole	15.550	13.250	11.850	14.400	(74)	55.050	
ESNAULT Marie	15.750	14.400	9.900	14.650	(78)	54.700	
CHOBLET Charline	15.550	12.250	11.650	15.050	(80)	54.500	
26 MORTAGNE SUR SEVRE FR Equipe 1	ELAN MORTAGNAIS						
	46.750	39.350	38.350	42.100		166.550	
CHEVALIER Emilie	15.500	13.250	12.100	15.650	(65)	56.500	
MANCEAU Emma	15.400	13.500	13.550	13.350	(69)	55.800	
CHIRON Emilie	15.850	12.600	12.700	13.100	(82)	54.250	
PASQUIER Clémence	14.550		11.300		(122)	25.850	
PASQUIER Salomé		11.200		12.400	(123)	23.600	
27 CHATELLERAULT FR Equipe 1	CLUB SPORTIF ARTISTIQUE DE LA DEFENSE -						
	44.300	43.300	37.550	40.850		166.000	
BONNIN Emma	15.550	15.400	14.800	16.400	(26)	62.150	
LEGENDRE Léa	15.150	14.000	11.250	12.250	(89)	52.650	
MERCERON Loréline	13.600	13.900	11.500	12.200	(94)	51.200	
28 LE RELECQ-KERHUON FR Equipe 2	ASSOCIATION GYMNIQUE LES KERHORRES						
	46.500	42.800	37.450	39.150		165.900	
TASCON Maureen	15.150	14.050	13.600	14.600	(57)	57.400	
SOARES Melissa	15.450	14.150	13.600	13.950	(60)	57.150	
POITEVIN LEGALL Ilona	15.900	14.600	10.250	10.600	(93)	51.350	

souligné = meilleur total

SQL_PALEQUDEGAF du 25/04/2010 - 5.3.000 LOCAL - mono -

validé le dimanche 25 avril 2010 à 18:17 - 4/5

(c) Fédération Française de Gymnastique - www.ffgym.com



Palmarès détaillé des équipes / Full team results

NANTES

DIVISION CRITERIUM BENJAMINE/MINIME GAF





FINALE DE ZONE OUEST EQUIPES GAM/GAF

24/04/2010 au 25/04/2010

Fédération Française
de Gymnastique

JURY A ET B

Z0020022.16488.00

Equipe / Ville Team / Town					Pen.	Total Score
29 SAINT SAUVEUR DE GIVRE E GIVRE EN MAI						
FR Equipe 1	47.400	42.850	29.800	43.400		163.450
REVEAU Maelle	16.100	14.800	9.850	15.000	(70)	55.750
GUILLOTEAU Adele	15.450	14.150		14.600	(99)	44.200
DA SILVA Lea		13.900	11.150	13.800	(111)	38.850
DARASSE Ines	15.850		8.800	13.450	(113)	38.100
JOUBERT Camille	14.950	12.650	7.400		(117)	35.000
<hr/>						
30 ANGERS ANGERS GYMNASTIQUE						
FR Equipe 1	47.550	38.300	32.200	43.650		161.700
LE MENTEC Marie	16.050	13.850	11.550	12.950	(81)	54.400
SIZAIRE Camille	15.750	11.750	9.600	15.700	(88)	52.800
VOISINNE Eva	15.400	12.100	7.950	15.000	(95)	50.450
SIMARD Leonore	15.750	12.350	11.050		(110)	39.150
BIDEAULT Maeva				11.650	(127)	11.650

souligné = meilleur total

SQL_PALEQUDEGAF du 25/04/2010 - 5.3.000 LOCAL - mono -

validé le dimanche 25 avril 2010 à 18:17 - 5/5

(c) Fédération Française de Gymnastique - www.ffgym.com