

Palmarès détaillé des équipes / Full team results

NANTES

DIVISION CRITERIUM BENJAMINE GAF





FINALE DE ZONE OUEST EQUIPES GAM/GAF

24/04/2010 au 25/04/2010

Fédération Française
de Gymnastique

JURY A ET B

Z0020021.16487.00


Equipe / Ville Team / Town					Pen.	Total Score	
1 LE MANS FR Equipe 1	AVANT GARDE DU MANS						
PAVY Vickie	44.600	42.850	<u>46.300</u>	<u>49.200</u>		182.950	
LAANAYA Isma	14.950	15.100	17.250	17.600	(1)	64.900	
LECOURT Léa	15.500	14.450	14.750	15.750	(8)	60.450	
VADE Brendy	14.150	13.100	14.300	13.950	(26)	55.500	
ABADIE Maëlie	13.900	13.300		15.850	(90)	43.050	
			13.200		(120)	13.200	
2 CHOLET FR Equipe 1	ENFANTS DE CHOLET						
MENARD Clémence	48.750	43.050	43.600	47.450		182.850	
COUTANT Susie	15.800	15.500	14.800	15.850	(3)	61.950	
GEFFARD Romane	16.500	14.400	14.150	16.100	(7)	61.150	
LE QUELLEC Orlane	16.300	13.150	14.650	15.500	(9)	59.600	
	15.950	11.950	13.050	14.600	(25)	55.550	
3 PACE FR Equipe 1	CLUB OLYMPIQUE PACEEN						
JOUHIER Magdaléna	47.650	<u>43.350</u>	42.850	48.000		181.850	
DUMITRU-MARIN Maëlle	15.850	14.650	14.700	16.150	(5)	61.350	
DAUMAS Cecile	15.700	15.300	14.100	16.250	(6)	61.350	
LECOMTE Jann	16.100	13.400	14.050	15.600	(11)	59.150	
LECUYER Clémentine			12.650	13.150	(106)	25.800	
	12.700	12.450			(107)	25.150	
4 QUIMPER FR Equipe 1	LA QUIMPEROISE						
PECKRE JADE	48.000	38.600	42.050	48.250		176.900	
BRIEC Camille	15.550	12.900	13.700	16.750	(12)	58.900	
PRIGENT Justine	16.350	12.650	13.950	14.700	(17)	57.650	
FRECHIN Leila		12.900	14.400	16.050	(88)	43.350	
KERMARC Chloe	15.100		12.750	15.450	(89)	43.300	
	16.100	12.800			(104)	28.900	
5 ANGOULEME FR Equipe 1	JEUNESSE SPORTIVE ANGOULEME						
GACEM CHAOUCH Samia	46.150	39.550	42.800	47.800		176.300	
BOUCHET Marie	16.000	13.850	15.150	16.400	(4)	61.400	
SIECA Anne	15.150	14.850	13.250	14.650	(15)	57.900	
MORERE Apolline	15.000	10.850	14.250	15.650	(23)	55.750	
	14.800	9.550	13.400	15.750	(40)	53.500	
6 COGNAC FR Equipe 1	LA COGNACAISE						
VILLETTE Amélie	47.250	37.250	40.900	48.150		173.550	
FONTAINE Juliette	15.950	13.700	13.800	15.950	(10)	59.400	
LANGLADE Constance	16.100	12.000	13.550	16.550	(13)	58.200	
SEGUIN Julie	15.200	11.550	12.900	15.650	(27)	55.300	
	15.150	10.700	13.550	14.850	(35)	54.250	
7 MORLAIX FR Equipe 1	MORLAIX SAINT POL GYMNASTIQUE						
FLOCH Loeiza	47.900	37.800	39.400	47.950		173.050	
COAT Tiffany	15.900	13.200	16.000	17.050	(2)	62.150	
PILON Louna	15.900	12.500	11.500	15.300	(28)	55.200	
PERON Valentine	16.000	11.550	11.900	15.600	(29)	55.050	
	16.000	12.100	11.150	15.050	(33)	54.300	

souligné = meilleur total

SQL_PALEQUDEGAF du 25/04/2010 - 5.3.000 LOCAL - mono -

validé le dimanche 25 avril 2010 à 18:31 - 1/5

(c) Fédération Française de Gymnastique - www.ffgym.com



Palmarès détaillé des équipes / Full team results

NANTES

DIVISION CRITERIUM BENJAMINE GAF





FINALE DE ZONE OUEST EQUIPES GAM/GAF

24/04/2010 au 25/04/2010

Fédération Française
de Gymnastique

JURY A ET B

Z0020021.16487.00


Equipe / Ville Team / Town					Pen.	Total Score
8 LE MANS FR Equipe 1	LA PERSEVERANTE					
	48.850	41.750	35.250	45.050		170.900
TRONCHET Cécile	17.400	13.900	10.800	15.650	(16)	57.750
BERNY Romane	16.050	14.050	11.300	15.150	(20)	56.550
SUHARD Elise	14.550	13.800	13.000	14.250	(24)	55.600
HAYERE Agathe	15.400	13.350	10.950	13.450	(41)	53.150
9 LAVAL FR Equipe 1	UNION SPORTIVE LAVALLOISE					
	46.200	37.150	39.600	42.850		165.800
VIEMONT Romane	15.500	11.600	12.400	15.100	(32)	54.600
LE BRAS Maëlys	15.200	11.050	13.200	14.600	(38)	54.050
HOULLIERE Juliette	15.100	11.750	13.200	12.650	(45)	52.700
CLAVREUL Alizee	15.500	13.800			(103)	29.300
SEVESTE Marie			13.200	13.150	(105)	26.350
10 LA ROCHELLE FR Equipe 1	LA ROCHELAISE ET FRATERNELLE					
	47.450	35.100	37.550	45.450		165.550
DARGESEN Manon	16.050	12.450	12.150	15.450	(21)	56.100
JUNGERS Jessie	15.750	10.850	13.600	15.600	(22)	55.800
FERDINANDY Luna	15.350	11.800	11.300	14.400	(42)	52.850
FROMENTIN Justine	15.650	10.850	11.800	13.600	(51)	51.900
11 MORLAIX FR Equipe 2	MORLAIX SAINT POL GYMNASTIQUE					
	45.950	35.350	38.100	44.900		164.300
MINEC Klervi	14.800	11.550	13.200	15.100	(31)	54.650
LE DUC Emma	15.450	11.700	13.050	13.900	(36)	54.100
PRIGENT Léa	15.500	11.550	9.450	15.900	(48)	52.400
HERENGUEL Marie	15.000	12.100	11.850		(93)	38.950
12 LANNION FR CHENAIS	CLUB GYMNIQUE LANNION					
	45.200	38.750	36.650	42.600		163.200
SAVELS Anouk	15.350	13.550	14.000	15.050	(14)	57.950
GOESSANT Emma	14.900	12.700	11.750	13.150	(46)	52.500
DUONG Jade	14.750	11.500	10.800	14.400	(55)	51.450
MILLOUR Maïwenn	14.950	12.500	10.900	11.850	(64)	50.200
CHENAIS Marjorie					(122)	0.000
13 SAINT BRIEUC FR CORMAN	LA BRETONNE GYMNIC CLUB					
	45.650	35.200	35.900	45.450		162.200
PASTOL Clara	15.250	11.300	12.600	15.800	(30)	54.950
TANGUY Margaux	14.750	11.300	11.550	14.250	(52)	51.850
LE CORGUILLE Pauline	15.650	12.600		15.400	(85)	43.650
CORMAN Eva	13.350	9.850	10.750		(98)	33.950
RIBEIRO Carina			11.750	13.000	(110)	24.750

souligné = meilleur total

SQL_PALEQUDEGAF du 25/04/2010 - 5.3.000 LOCAL - mono -

validé le dimanche 25 avril 2010 à 18:31 - 2/5

(c) Fédération Française de Gymnastique - www.ffgym.com



Palmarès détaillé des équipes / Full team results

NANTES

DIVISION CRITERIUM BENJAMINE GAF





FINALE DE ZONE OUEST EQUIPES GAM/GAF

24/04/2010 au 25/04/2010

Fédération Française
de Gymnastique

JURY A ET B

Z0020021.16487.00


Equipe / Ville Team / Town					Pen.	Total Score
14 CHALLANS FR Equipe 1	45.050	35.600	35.250	42.450		158.350
MOLLE Pauline	15.850	12.950	12.700	16.000	(18)	57.500
PAMPALONI Laora	15.900	11.800	10.150	13.400	(56)	51.250
PETIT Nora	12.800	10.850	12.150	13.050	(69)	48.850
BOURMAUD Julie	13.300	10.400			(111)	23.700
GAUTHIER Amandine			10.400	13.000	(112)	23.400
15 QUIMPER FR Equipe 2	45.800	33.250	36.500	41.550		157.100
REGNARD Marine	15.050	10.700	12.400	14.600	(43)	52.750
LE SAEC Camille	15.550	10.600	11.750	14.200	(50)	52.100
MOAN EUGENIE	15.200	10.250	12.350	12.750	(61)	50.550
AYELLA Morgane		11.950	11.600	12.700	(96)	36.250
16 ROCHE SUR YON FR Equipe 1	45.100	35.450	35.200	41.350		157.100
FRADIN Anaelle	15.300	12.900	13.450	15.100	(19)	56.750
BORDAGE Eglantine	14.800	11.100	11.250	13.500	(60)	50.650
BOURON Clarisse	14.850	11.100	10.500	12.750	(67)	49.200
CONNIN Romane	14.950	11.450	9.750	12.550	(70)	48.700
17 CHARTRES DE BRETAGNE FR Equipe 1	46.300	34.750	35.250	40.550		156.850
RABOEUF Clémentine	15.350	12.600	12.750	13.600	(34)	54.300
PAIRE Julie	15.650	11.950	11.500	14.900	(39)	54.000
AMICE Clémentine	14.700	10.200	11.000	12.050	(75)	47.950
JOSSE Lisa	15.300	8.850	10.350	10.900	(83)	45.400
CHOBLET Charline					(121)	0.000
18 PARIGNE L'EVEQUE FR Equipe 1	44.400	34.250	36.650	41.250		156.550
PISSOT Camelia	15.100	11.750	13.050	14.200	(37)	54.100
ROUCHETEAU Léna	15.100	10.850	11.700	13.900	(54)	51.550
COATANOAN Nolwenn	14.200	9.750	11.900	12.800	(71)	48.650
LEROUX Lisa		11.650		13.150	(109)	24.800
BOISARD Margaux	12.450		10.500		(113)	22.950
19 POITIERS FR Equipe 1	44.100	34.000	34.600	42.300		155.000
POORTEMAN Valentine	13.400	12.350	11.900	14.800	(47)	52.450
PLASTIRAS Marina-ekaterini	14.950	11.350	11.750	14.200	(49)	52.250
BADRI Sarah	15.400	10.300	10.950	13.300	(65)	49.950
SILVE Nina	13.750	9.850	9.650	12.450	(82)	45.700

souligné = meilleur total

SQL_PALEQUDEGAF du 25/04/2010 - 5.3.000 LOCAL - mono -

validé le dimanche 25 avril 2010 à 18:31 - 3/5

(c) Fédération Française de Gymnastique - www.ffgym.com



Palmarès détaillé des équipes / Full team results

NANTES

DIVISION CRITERIUM BENJAMINE GAF





FINALE DE ZONE OUEST EQUIPES GAM/GAF

24/04/2010 au 25/04/2010

Fédération Française
de Gymnastique

JURY A ET B

Z0020021.16487.00


Equipe / Ville Team / Town					Pen.	Total Score	
20 NANTES FR Equipe 1	ASSOCIATION SPORTIVE BONNE GARDE						
	44.950	32.000	37.200	39.600		153.750	
RICHARD Amélie	13.950	11.100	11.650	14.400	(57)	51.100	
ROUSSEAU Angéline	15.500	9.200	13.100	12.850	(59)	50.650	
SOULLARD Emma	13.650		12.450	12.350	(94)	38.450	
RICHARD Laurine	15.500	10.550	10.600		(95)	36.650	
CHOLLET Juliette		10.350		12.150	(115)	22.500	
21 DINAN FR GILBERTO	LA DINANNAISE						
	42.450	34.350	34.900	40.550		152.250	
JOUNEAU Camille	15.200	11.750	11.400	13.350	(53)	51.700	
RAOUL Lola	13.500	11.150	11.150	14.150	(66)	49.950	
PHILIPPE Cindy	13.750	11.450	10.000	10.050	(84)	45.250	
GILIBERTO Lily		9.050	12.350	13.050	(97)	34.450	
22 LE PUY ST-BONNET FR Equipe 1	AS PUY SAINT BONNET						
	43.350	34.150	34.650	39.100		151.250	
DUPORT Lou	15.200	11.450	11.350	14.700	(44)	52.700	
CHARRIER Flora	14.400	11.600	12.250	12.000	(63)	50.250	
BALLU Romane	13.750	11.100	10.800	12.400	(74)	48.050	
MORIN Lea	11.800			11.050	(114)	22.850	
LANDREAU Leonie		11.050	11.050		(116)	22.100	
23 LES SABLES D'OLONNE FR Equipe 1	BEAUSEJOUR LES SABLES						
	42.600	32.250	34.950	36.400		146.200	
CHOUIAH Chloe	13.100	11.000	12.700	12.400	(68)	49.200	
THIEBOT Camille	14.100	10.900	11.000	12.300	(72)	48.300	
DUPRE Angelique	14.300	10.350	10.900	11.700	(77)	47.250	
ORION Clemence	14.200			10.900	(108)	25.100	
COUTY Juliette		9.650	11.250		(118)	20.900	
24 LA CHATAIGNERAIE FR Equipe 1	AVENIR GYMNIQUE LA CHATAIGNERAIE						
	42.000	31.850	33.100	37.050		144.000	
FERCHAUD Laurine	13.950	11.400	12.600	12.400	(62)	50.350	
GRELLIER Charlotte	14.400	10.000	10.450	12.600	(76)	47.450	
PASQUIER Marion	13.650	7.700	10.050	12.050	(86)	43.450	
BATY Clarisse	11.500	10.450	9.950	10.650	(92)	42.550	
25 RENNES FR Equipe 1	VIGILANTS DE L'OUEST						
	41.300	34.200	29.350	36.600		141.450	
GAIGNOUX Mary	13.600	11.950	10.550	12.150	(73)	48.250	
ANNEIX-DAO Thaïs	15.000	10.700	8.850	12.400	(79)	46.950	
OUTIL Eva	12.700	11.550	9.950	12.050	(81)	46.250	
FROHARD Juliette	12.550		8.600		(117)	21.150	
CHORFI Louise		9.450		10.800	(119)	20.250	

souligné = meilleur total

SQL_PALEQUDEGAF du 25/04/2010 - 5.3.000 LOCAL - mono -

validé le dimanche 25 avril 2010 à 18:31 - 4/5

(c) Fédération Française de Gymnastique - www.ffgym.com



Palmarès détaillé des équipes / Full team results

NANTES

DIVISION CRITERIUM BENJAMINE GAF





FINALE DE ZONE OUEST EQUIPES GAM/GAF

24/04/2010 au 25/04/2010

Fédération Française
de Gymnastique

JURY A ET B

Z0020021.16487.00

Equipe / Ville Team / Town					Pen.	Total Score
26 SAINT JULIEN L'ARS	CLUB GYMNIQUE ST JULIEN L ARS					
FR Equipe 1	40.250	30.650	34.650	34.700		140.250
PELLETAN Gwenaëlle	14.600	10.900	12.950	12.250	(58)	50.700
VIAUD Floriane	13.050	8.700	11.050		(99)	32.800
DUMAGNIER Cornélia	12.600	9.100		11.050	(100)	32.750
CHEZEAUX Amandine	12.000		8.600	11.400	(101)	32.000
GREMILLON Alicia		10.650	10.650	10.600	(102)	31.900
27 NANTES	ASSOCIATION SPORTIVE BONNE GARDE					
FR Equipe 2	40.950	31.450	30.450	35.100		137.950
LE BOULICOT Soline	15.100	11.100	10.450	10.550	(78)	47.200
LAURAIN Claire	13.000	10.200	10.650	12.550	(80)	46.400
LEGRAND Erika	12.850	10.150	9.350	11.100	(87)	43.450
RELET Enora	12.300	9.850	9.000	11.450	(91)	42.600

souligné = meilleur total

SQL_PALEQUDEGAF du 25/04/2010 - 5.3.000 LOCAL - mono -

validé le dimanche 25 avril 2010 à 18:31 - 5/5

(c) Fédération Française de Gymnastique - www.ffgym.com