

Palmarès détaillé des équipes / Full team results

CHOLET

DIVISION CRITERIUM BENJ./MIN. GAF





FINALE REGIONALE PAR EQUIPES

08/03/2009

Fédération Française
de Gymnastique

JURY A ET B


R0210022.14277.00

Equipe / Ville Team / Town					Pen.	Total Score
1 CHOLET ENFANTS DE CHOLET						
FR Equipe 1	51.100	46.800	45.100	50.350		193.350
DAUTRY Chloé	<u>17.750</u>	<u>17.800</u>	14.850	17.000	(1)	67.400
LISON Floriane	16.450	15.250	15.900	16.400	(3)	64.000
RIOTTEAU Mélodie	16.900	13.750	14.350	16.950	(6)	61.950
MENARD Clémence	14.200	12.900			(50)	27.100
GOURDON Lisiane			13.150	12.750	(51)	25.900
2 SAINT SEBASTIEN SUR LOIRE LA CAMBRONNAISE						
FR Equipe 1	48.950	44.300	44.400	48.900		186.550
CORGNET Nolwen	16.700	14.550	14.100	16.600	(7)	61.950
GARDA Julie	15.500	14.500	14.350	15.950	(8)	60.300
COGREL Charlene	16.400	15.250	15.100		(30)	46.750
SAUDRAIS Elodie		13.950	14.950	13.450	(35)	42.350
SEVRIT Salomé	15.850			16.350	(46)	32.200
3 LAVAL UNION SPORTIVE LAVALLOISE						
FR Equipe 1	49.200	41.900	45.300	49.350		185.750
BLANCHET Binia	17.500	14.800	15.200	15.550	(4)	63.050
MOREAU Mélanie	16.000	13.250	<u>16.150</u>	16.900	(5)	62.300
LEBESLOURD Chloé	15.450	13.850	13.950	16.900	(9)	60.150
VERGNES Jade	15.700	12.000	12.900	14.150	(19)	54.750
4 LA FLECHE UNION SPORTIVE FLECHOISE						
FR Equipe 1	47.750	43.250	41.450	44.650		177.100
BOIDE Julie	16.600	16.350	15.450	16.150	(2)	64.550
VAUX Charline	16.050	13.650	13.800	14.450	(15)	57.950
BRUNEAU Mélina	15.100	13.250	12.200	14.050	(20)	54.600
5 SABLE SUR SARTHE ENTENTE COLOMBES CORDEE SABLE						
FR Equipe 1	50.300	39.800	37.150	49.300		176.550
LAMBERT Flore	16.400	12.850	13.450	<u>17.300</u>	(10)	60.000
TAISNE Audrey	17.550	13.900	10.550	16.500	(13)	58.500
DE SONNEVILLE Marine	16.350	13.050	12.550	15.500	(17)	57.450
HEURTEBISE Elsa	15.450	11.650	11.150	15.250	(21)	53.500
6 NANTES ASSOCIATION SPORTIVE BONNE GARDE						
FR Equipe 1	48.600	37.450	38.500	48.100		172.650
VILLA Héloïse	16.450	12.500	13.400	16.200	(12)	58.550
SANCHEZ Nina	16.350	12.450	13.750	15.750	(14)	58.300
CHERKI Agathe	15.750		10.600	14.850	(36)	41.200
PERGELINE Mandy		11.800	11.350	16.150	(40)	39.300
LANDREAU Mélanie	15.800	12.500			(49)	28.300
7 PARIGNE L'EVEQUE ETOILE PARIGNEENNE						
FR Equipe 1	48.900	39.350	40.650	43.100		172.000
TABUTIN Lucie	16.550	14.150	13.800	14.150	(11)	58.650
PAPIN Anaëlle	16.100	12.400	12.950	14.450	(18)	55.900
PANCHER Lena	16.250		13.900	14.500	(33)	44.650
COLLEU Clara		12.350	12.900	13.950	(41)	39.200
LE MERCIER Melaine	15.650	12.800			(48)	28.450

souligné = meilleur total

SQL_PALEQUDEGAF du 08/03/2009 - 5.2.002- LOCAL - mono -

validé le dimanche 8 mars 2009 à 15:22 - 1/2



Palmarès détaillé des équipes / Full team results

CHOLET

DIVISION CRITERIUM BENJ./MIN. GAF





FINALE REGIONALE PAR EQUIPES

08/03/2009

Fédération Française
de Gymnastique

JURY A ET B

R0210022.14277.00

Equipe / Ville Team / Town					Pen.	Total Score	
8 ANGERS FR Equipe 1	ANGERS GYMNASTIQUE						
LE MENTEC Marie	47.050	35.850	38.450	43.750		165.100	
KROELL Morgane	16.400	12.400	13.200	15.800	(16)	57.800	
VOISINNE Eva	15.000		12.300	12.850	(37)	40.150	
DESAUNAY Marion	15.550	11.450		12.800	(38)	39.800	
SIZAIRE Camille	15.100	12.000	12.200		(39)	39.300	
		11.050	12.950	15.100	(42)	39.100	
9 LES PONS DE CE FR Equipe 1	A.S.P.C. GYM'SPORT						
BIDAULT Maëva	44.050	32.250	37.150	40.000		153.450	
MONTE Coralie	14.350	11.250	12.100	15.550	(22)	53.250	
GUSMINI Loren	14.750	11.100	13.050	11.350	(24)	50.250	
OLLIVIER Audrey	14.950	9.900	12.000	13.100	(25)	49.950	
DEROUT Manon	13.350	9.400	11.950	10.850	(53)	22.800	
					(54)	22.750	
10 TRELAZE FR Equipe 1	AG TRELAZE						
HUCHET Ludivine	44.750	33.000	33.550	33.750		145.050	
RAUTUREAU Mathilde	15.150	11.500	10.950	12.000	(27)	49.600	
BELOIN Alice	14.500	10.000	10.000	10.900	(32)	45.400	
JUTEAU Amanda	15.100	10.350	10.650		(43)	36.100	
KUTLE Maia	13.550	11.150		10.150	(44)	34.850	
			11.950	10.850	(52)	22.800	
11 COMBREE FR Equipe 1	EHA ENT HT ANJOU						
LARDEUX Carmen	45.350	33.600	33.400	32.050		144.400	
DALIFARD Manon	15.800	12.000	11.150	11.400	(23)	50.350	
RENIER Lucie	14.700	11.400	11.650	9.050	(29)	46.800	
MASSIQUOT Margaux	14.550	10.200	10.600	10.250	(31)	45.600	
	14.850	9.500	9.100	10.400	(34)	43.850	
12 LA CHATAIGNERAIE FR Equipe 1	AVENIR GYMNIQUE LA CHATAIGNERAIE						
BLAIS Yaëlle	41.600	31.650	33.200	34.750		141.200	
JAULIN Lou	14.850	11.200	11.950	11.800	(26)	49.800	
ROUX Pauline	13.350	10.850	11.300	12.150	(28)	47.650	
GIRAUD Claire	13.400	8.850		10.400	(45)	32.650	
BATY Anna		9.600	9.350	10.800	(47)	29.750	
	11.700		9.950		(55)	21.650	

souligné = meilleur total

SQL_PALEQUDEGAF du 08/03/2009 - 5.2.002- LOCAL - mono -

validé le dimanche 8 mars 2009 à 15:22 - 2/2

(c) Fédération Française de Gymnastique - www.ffgym.com