

Palmarès détaillé des équipes / Full team results

LES SABLES D'OLONNE

D.I.R Criterium BENJAMINES/MINIMES





FINALE REGIONALE EQUIPES DIR GAF

02/05/2010

Fédération Française
de Gymnastique

JURY A ET B

R0212030.16385.00


Equipe / Ville Team / Town					Pen.	Total Score
1 SAINT HERBLAIN FR Equipe 1	ATLANTIC GYM SAINT HERBLAIN 40.000	35.900	39.550	38.450		153.900
COTON Amélie	13.850	12.400	<u>13.550</u>	13.150	(1)	52.950
DAVID Melanie	13.100		12.750	11.850	(85)	37.700
HUGUENIN Sacha	12.700	11.900	13.000		(86)	37.600
FLORENTY Danae	13.050	11.200		12.950	(87)	37.200
BEQUIN Julie		11.600	13.000	12.350	(89)	36.950
2 NANTES FR Equipe 1	LEO LAGRANGE 40.200	37.250	37.750	37.150		152.350
GUIN Emma	13.600	13.150	12.300	13.250	(3)	52.300
LE DEAN Anna	13.350	12.450	12.100	12.550	(7)	50.450
RENOUX Lola	13.250	11.650	12.950	11.350	(10)	49.200
NICOLET Laïa	12.650	11.050	12.500	11.050	(32)	47.250
3 NANTES FR Equipe 1	LA NANTAISE 40.450	36.750	36.900	37.700		151.800
JACQUALAS Justine	13.600	12.400	13.450	13.150	(2)	52.600
ESCOLANO Elvina	13.500	<u>13.500</u>	12.100	12.500	(5)	51.600
ROBIN Jade	13.350		10.900	12.050	(93)	36.300
DUBEAUREPAIRE Alexiane	13.250	10.800	11.350		(94)	35.400
PAUMIER Juliette		10.850		10.900	(121)	21.750
4 LES SABLES D'OLONNE FR Equipe 1	BEAUSEJOUR LES SABLES 39.500	35.250	37.200	38.450		150.400
SAVARIEAU Anais	13.550	12.350	12.850	<u>13.250</u>	(4)	52.000
BERNARD Amandine	12.900	11.250	11.600	12.650	(19)	48.400
CAUDAL Lucie	13.050	9.550	12.750	12.550	(22)	47.900
CHATELAIN Coline		11.650	11.600		(120)	23.250
ARNAUD Clara	12.200			8.400	(124)	20.600
5 PARIGNE L'EVEQUE FR Equipe 1	ETOILE PARIGNEENNE 39.050	34.650	38.150	37.350		149.200
BEUCHER Camille	13.100	12.100	13.250	12.800	(6)	51.250
DESPRES Tiphaine	13.250	11.150	13.050	12.150	(9)	49.600
ROUCHETEAU Marine	12.700	11.400	11.500	12.400	(21)	48.000
JERVAIS Mathilde	12.500	11.150	11.850	12.150	(27)	47.650
6 CHOLET FR Equipe 1	JEUNE FRANCE CHOLET 39.050	34.350	37.800	36.050		147.250
SIDAOUI Cindy	13.400	12.000	12.200	12.350	(8)	49.950
GUIGNON Léa	12.800	11.600	12.700	11.400	(14)	48.500
ALAMI Naciha	12.850	10.750	12.900	11.950	(17)	48.450
LESTIENNE Eloïse	12.650		11.250		(117)	23.900
RICHARD Marine		9.000		11.750	(123)	20.750

souligné = meilleur total

SQL_PALEQUDEGAF du 02/05/2010 - 5.3.000 LOCAL - mono -

validé le dimanche 2 mai 2010 à 17:17 - 1/5

(c) Fédération Française de Gymnastique - www.ffgym.com



Palmarès détaillé des équipes / Full team results

LES SABLES D'OLONNE

D.I.R Criterium BENJAMINES/MINIMES





FINALE REGIONALE EQUIPES DIR GAF

02/05/2010

Fédération Française
de Gymnastique

JURY A ET B

R0212030.16385.00


Equipe / Ville Team / Town					Pen.	Total Score	
7 TRELAZE FR Equipe 1	A S C P TRELAZE						
GEVEAUX Adeline	39.400	35.100	35.950	35.900	(12)	49.050	
VAUCELLE Margaux	13.100	12.000	11.900	12.050	(13)	48.850	
DOHIN Caroline	12.750	11.900	12.550	11.650	(33)	47.150	
MADIOT Claire	13.350	10.100	11.500	12.200	(38)	46.900	
	12.950	11.200	11.450	11.300			
8 LA MONTAGNE FR Equipe 1	AG DE LA MONTAGNE						
KOFFI Maelys	39.200	34.050	37.400	35.150	(11)	49.100	
RICHARD Céline	13.100	11.450	12.250	12.300	(92)	36.400	
PINEAU Lucie	13.000		12.550	10.850	(95)	35.400	
PIEDELIEVRE Elsa	12.100	11.700	11.600		(96)	35.400	
COTTEREAU Marine		10.800	12.600	12.000	(101)	34.450	
	13.100	10.900		10.450			
9 LE MANS FR Equipe 1	LA PERSEVERANTE						
BELLIER Agathe	<u>40.750</u>	32.450	34.800	37.200	(18)	48.400	
BOIVIN Camille	13.550	10.900	11.150	12.800	(90)	36.900	
INGUIERE Louise	<u>13.900</u>		10.800	12.200	(98)	34.900	
GRIGNON Cellia	13.300	11.100		10.500	(100)	34.700	
PAILLARD Camille		10.000	12.500	12.200	(102)	34.250	
	12.650	10.450	11.150				
10 CHATEAUBRIANT FR Equipe 1	VOLTIGEURS CASTELBRIANTAIS						
GAIGEARD Anaïs	38.800	35.100	34.650	36.600	(25)	47.700	
BOUCAUD Julie	12.500	11.250	11.100	12.850	(34)	47.150	
FRICAUD Valentine	12.950	11.550	12.850	9.800	(39)	46.700	
SENE NDEYE Ngoné	13.350	10.700	10.700	11.950	(42)	46.550	
	12.300	12.300	10.150	11.800			
11 PORNIC FR Equipe 1	L'OPTIMIST GYM PORNIC						
STEPHAN Mylene	40.250	35.700	35.350	32.750	(16)	48.450	
PIROT Emma	13.650	12.100	11.550	11.150	(30)	47.550	
POIRIER Estelle	13.200	11.100	11.300	11.950	(36)	47.000	
NORMAND Julie	13.400	11.850	12.500	9.250	(62)	44.400	
	12.750	11.750	10.250	9.650			
12 ST NAZAIRE FR Equipe 1	Saint Nazaire Omnisports						
NIVELAIS Laureen	39.050	34.750	34.550	35.600	(35)	47.100	
MERLET Eva	12.900	12.100	10.950	11.150	(37)	47.000	
LEROY Lea	13.350	11.100	10.750	11.800	(91)	36.850	
HOURMAND Lucie		11.550	12.850	12.450	(97)	35.250	
RIVIERE Angelique	12.800	11.100		11.350	(119)	23.250	
	12.800		10.450				

souligné = meilleur total

SQL_PALEQUDEGAF du 02/05/2010 - 5.3.000 LOCAL - mono -

validé le dimanche 2 mai 2010 à 17:17 - 2/5

(c) Fédération Française de Gymnastique - www.ffgym.com



Palmarès détaillé des équipes / Full team results

LES SABLES D'OLONNE

D.I.R Criterium BENJAMINES/MINIMES





FINALE REGIONALE EQUIPES DIR GAF

02/05/2010

Fédération Française
de Gymnastique

JURY A ET B

R0212030.16385.00


Equipe / Ville Team / Town					Pen.	Total Score	
13 CARQUEFOU FR Equipe 1	U S J A CARQUEFOU						
	39.100	32.950	33.650	36.500		142.200	
LE FEUR Laura	12.400	11.950	11.550	12.600	(15)	48.500	
LETENEUR Marie	13.250	10.350	11.900	12.150	(26)	47.650	
DAVID Aurore	12.950	10.650	10.050		(105)	33.650	
ATHIMON Julie		10.350	10.200	11.750	(108)	32.300	
THIEVIN Adèle	12.900			11.700	(116)	24.600	
14 ALLONNES FR Equipe 1	J S A GYMNASIQUE						
	39.400	31.700	34.950	36.100		142.150	
DAVID Julie	12.900	11.750	11.550	11.800	(20)	48.000	
CHAMBRIER Laura	13.300	10.800	11.150	12.350	(28)	47.600	
PERRIN Clemence	13.200	9.150	10.250	11.950	(60)	44.550	
METOU DI Rachel	12.750	8.050	12.250	11.500	(61)	44.550	
15 LAVAL FR Equipe 1	UNION SPORTIVE LAVALLOISE						
	38.400	34.600	32.050	35.100		140.150	
MONSABERT Tanya	13.000	12.700	10.050	12.100	(23)	47.850	
AMIOT Charlotte	12.750	10.250	11.350	12.350	(40)	46.700	
HERVE Camille	12.500	10.950	10.600	10.550	(59)	44.600	
HILBERT Camille	12.650	10.950	10.100	10.650	(63)	44.350	
16 TORFOU FR Equipe 1	EVEIL GYMNASIQUE S.V.						
	40.250	31.800	33.450	34.600		140.100	
GREGOIRE Julie	13.700	11.000	11.350	11.400	(31)	47.450	
FONTENEAU Marine	13.400	10.350	10.750	11.900	(43)	46.400	
TURQUIN Lauryn	13.150	10.450	10.950	9.600	(65)	44.150	
LEHAIRE Emilie	12.450	9.100	11.150	11.300	(67)	44.000	
17 ROCHE SUR YON FR Equipe 1	GYMNASIQUE CLUB LA ROCHE SUR YON						
	38.100	32.900	35.700	31.950		138.650	
GODIN Tara	12.550	11.400	11.950	10.700	(41)	46.600	
RONDEAU Anaëlle	12.600	10.800	12.300	10.700	(44)	46.400	
HADJI Marielle	12.900	10.700	11.350	10.550	(54)	45.500	
PROTTE Maud	12.600	9.900	11.450		(103)	33.950	
18 TRELAZE FR Equipe 1	AG TRELAZE						
	39.050	31.350	34.000	33.950		138.350	
VALETTE Ysoline	13.800	10.650	10.600	11.300	(45)	46.350	
SCHAWANN Vanina	12.500	10.900	11.650	10.900	(49)	45.950	
BAZIN Juliette	12.250	9.800	11.350	11.750	(57)	45.150	
GUEMMI Anissa	12.750	9.750	11.000	10.050	(70)	43.550	
19 VIHIER FR Equipe 1	ACP VIHIER						
	38.950	32.000	33.300	33.300		137.550	
MENARD Louise	13.600	9.750	11.850	10.750	(48)	45.950	
LEGEAY Noémie	12.700	11.100	10.500	11.450	(50)	45.750	
LAPORTE Morgan	12.650	11.050		11.100	(99)	34.800	
DEBURCK Lise		9.850	10.450	9.600	(112)	29.900	
BRUNEL Coline	12.600		10.950		(118)	23.550	

souligné = meilleur total

SQL_PALEQUDEGAF du 02/05/2010 - 5.3.000 LOCAL - mono -

validé le dimanche 2 mai 2010 à 17:17 - 3/5

(c) Fédération Française de Gymnastique - www.ffgym.com



Palmarès détaillé des équipes / Full team results

LES SABLES D'OLONNE

D.I.R Criterium BENJAMINES/MINIMES





FINALE REGIONALE EQUIPES DIR GAF

02/05/2010

Fédération Française
de Gymnastique

JURY A ET B

R0212030.16385.00


Equipe / Ville Team / Town					Pen.	Total Score	
20 LE MANS FR Equipe 2	LA PERSEVERANTE						
	38.200	31.500	33.200	33.400		136.300	
PRUVOT Mathilda	12.850	10.450	11.500	10.850	(52)	45.650	
CHARLET Berenice	12.100	10.800	11.100	11.350	(56)	45.350	
BALLANGER Zoé	12.950	8.800	10.200	11.200	(72)	43.150	
LEVEILLE Alix	12.400	10.250	10.600	9.150	(76)	42.400	
21 SAUMUR FR Equipe 1	SAUMUR LOIRE ALLIANCE GYMNIQUE						
	38.100	32.000	33.900	31.750		135.750	
VIOT Capucine	13.000	11.000	12.250	11.450	(24)	47.700	
BICHON Justine	12.450	8.250	11.150	10.050	(79)	41.900	
DE COCKER Emma	12.600	9.800		9.650	(109)	32.050	
LEROY Guillemine		11.200	10.500	10.250	(111)	31.950	
BAYER Héloïse	12.500		8.800		(122)	21.300	
22 THOUARE SUR LOIRE FR Equipe 1	ELAN 2000 GYM THOUARE						
	37.650	32.500	33.200	31.050		134.400	
JEMET Elisa	12.550	12.000	11.350	11.700	(29)	47.600	
FLEURET Margaux	12.800	10.450	11.550	11.300	(46)	46.100	
JEROME Noemie	12.300	10.050	10.300	8.050	(83)	40.700	
23 LA FERTE BERNARD FR Equipe 1	V.S.F. LA FERTE						
	38.800	31.850	31.700	31.550		133.900	
AVIGNON Mae brune	12.900	11.950	10.550	10.100	(53)	45.500	
KLING Julie	13.100	10.500	11.000	9.300	(69)	43.900	
SILLANI Sandy	12.800	9.400	10.100	10.950	(71)	43.250	
DOUSSET Lucie	11.750	8.500	10.150	10.500	(81)	40.900	
24 TREMENTINES FR Equipe 1	E G TREMENTINES						
	37.700	31.900	31.350	32.200		133.150	
JEAUNEAU Léonie	12.700	10.500	11.400	11.450	(47)	46.050	
GUERINEAU Anaïs	12.450	10.900	9.300	10.350	(73)	43.000	
BOUCHET Inès	12.550	9.300	10.500	10.400	(75)	42.750	
POISSONNEAU Chloé	11.600	10.500	9.450	9.200	(82)	40.750	
25 ANGERS FR Equipe 1	ANGERS GYMNASTIQUE						
	38.700	29.600	32.650	31.350		132.300	
GOLFIER Marie	12.650	9.550	11.300	10.450	(68)	43.950	
GACHET Raphaelle	13.050	6.650	11.650	10.500	(80)	41.850	
DELPY Marion	13.000	10.300		10.400	(104)	33.700	
PERTHUE Audrey			9.700	9.700	(126)	19.400	
BODET Pauline	0.000	9.750	9.300		(127)	19.050	
26 SEGRE FR Equipe 1	E S S SEGRE						
	36.600	31.300	31.150	32.750		131.800	
LASSIRE Marion	12.400	9.850	11.400	10.700	(64)	44.350	
BOUDIN Marina	12.550	10.750	9.050	11.800	(66)	44.150	
ADAM Morgane	11.650	10.550	10.700	10.100	(74)	43.000	
COEUILLET Camille-marie	11.500	10.000	7.550	10.250	(84)	39.300	

souligné = meilleur total

SQL_PALEQUDEGAF du 02/05/2010 - 5.3.000 LOCAL - mono -

validé le dimanche 2 mai 2010 à 17:17 - 4/5

(c) Fédération Française de Gymnastique - www.ffgym.com



Palmarès détaillé des équipes / Full team results

LES SABLES D'OLONNE

D.I.R Criterium BENJAMINES/MINIMES





FINALE REGIONALE EQUIPES DIR GAF

02/05/2010

Fédération Française
de Gymnastique

JURY A ET B

R0212030.16385.00

Equipe / Ville Team / Town					Pen.	Total Score
27 BASSE GOULAINE FR Equipe 1	GYM @TOUT COEUR	37.000	30.900	29.750	30.900	128.550
MARTIN Romane	12.100	10.850	10.950	11.800	(51)	45.700
LETHORE Chloe	12.550	10.100	10.350		(106)	33.000
FOURNIER Solène	12.350	9.950		10.450	(107)	32.750
LEROUX Charlotte	10.550		8.100	8.550	(114)	27.200
GARDIE Marie		9.200	8.450	8.650	(115)	26.300
28 FONTENAY LE COMTE FR Equipe 1	LA FONTENAIENNE	37.400	28.550	32.550	29.700	128.200
PETREAU Lucie	12.800	10.200	10.550	11.200	(58)	44.750
MERCIER Elise	12.200	9.000	11.350	9.500	(78)	42.050
RABILLER Clara	12.400		10.650	9.000	(110)	32.050
AUVINET Aline	11.600	7.850		8.850	(113)	28.300
PAQUEREAU Léa		9.350	10.350		(125)	19.700
29 COMBREE FR Equipe 1	EHA ENT HT ANJOU	34.800	28.650	30.100	31.000	124.550
BAUDOUIN Anaïs	12.000	10.900	11.550	11.000	(55)	45.450
RICHARD Léa	12.850	8.200	9.600	11.450	(77)	42.100
ROULLIER Marine	9.950	9.550	8.950	8.550	(88)	37.000

souligné = meilleur total

SQL_PALEQUDEGAF du 02/05/2010 - 5.3.000 LOCAL - mono -

validé le dimanche 2 mai 2010 à 17:17 - 5/5

(c) Fédération Française de Gymnastique - www.ffgym.com