

Palmarès détaillé des équipes / Full team results

LES SABLES D'OLONNE

DIVISION REGIONALE 1 P3/BENJAMINE





FINALE REGIONALE DR1 & 2

21/05/2011 au 22/05/2011

Fédération Française
de Gymnastique

JURY A ET B

R0212501.18876.00


	Equipe / Ville Team / Town					Pen.	Total Score
1	PARIGNE L'EVEQUE	ETOILE PARIGNEENNE					
FR	Equipe 1	14.050	56.900	41.400	112.350		
	PEAN Marie	12.250	14.050	<u>14.450</u>	13.650	(11)	54.400
	ROUILLARD Laurie	12.950	13.050	14.100	13.600	(19)	53.700
	BRUERE Marie	12.250	13.450	14.100	13.800	(21)	53.600
	GODEFROY Salomé	12.000	13.200	14.250	13.950	(25)	53.400
2	TORFOU	EVEIL GYMNASTIQUE S.V.					
FR	Equipe 1	28.100	28.100	28.400	27.400	112.000	
	HERVOUET Leslie	13.750	<u>14.400</u>	14.250	13.700	(1)	<u>56.100</u>
	DAVID Floriane	13.200	13.700	14.150	13.350	(9)	54.400
	LEHAIRE Charlotte	<u>14.350</u>	12.550	12.550	13.700	(29)	53.150
	BIOTEAU Maeva	12.900	13.400	13.150	13.400	(34)	52.850
3	LAVAL	UNION SPORTIVE LAVALLOISE					
FR	Equipe 2	55.600	42.400	13.650	111.650		
	YOUNES Sarah	13.050	13.850	14.200	13.650	(5)	54.750
	HUNAUT Mathilde	13.050	14.050	14.300	13.300	(6)	54.700
	DURANTY Noemie	12.750	13.700	13.900	13.200	(22)	53.550
	SOCHON Angèle	12.700	14.000	12.900	13.450	(32)	53.050
4	ROCHE SUR YON	GYMNASTIQUE CLUB LA ROCHE SUR YON					
FR	Equipe 1	14.000	13.550	55.400	27.750	110.700	
	FURIC Clotilde	14.000	12.750	14.150	<u>14.000</u>	(3)	54.900
	NAOUIRDINE Layla	13.050	13.550	13.550	13.750	(14)	53.900
	ERIEAU-PAJOT Héloïse	12.800	12.950	13.800	13.300	(35)	52.850
	BERNARD Marine	12.250	13.150	13.900	13.150	(38)	52.450
5	NANTES	LA NANTAISE					
FR	Equipe 1	41.500	41.350	27.400	110.250		
	KERGOSIEN Adèle	13.200	13.950	13.950	13.650	(4)	54.750
	LE GLAUNEC Juliette	12.550	13.750	13.800	13.750	(16)	53.850
	CHAUVEAU Maud	12.500	13.800	13.600	13.500	(24)	53.400
6	LA CHAPELLE SUR ERDRE	AC CHAPELAIN					
FR	Equipe 1	27.550	55.550	27.000	110.100		
	PETITFRERE Solenn	12.850	13.600	13.800	13.500	(18)	53.750
	LECOQ Marine	11.900	13.950	14.350	13.500	(20)	53.700
	COUFFIN Karen	12.400	12.650	13.850	13.100	(46)	52.000
	COSSON Capucine	12.450	13.000	13.550	12.750	(54)	51.750
7	NANTES	LA NANTAISE					
FR	Equipe 2	27.150	55.750	27.050	109.950		
	LECLERE Jeanne	13.050	13.700	14.100	13.300	(12)	54.150
	DUVAL-DACHARY Fanny	12.150	13.400	14.000	13.600	(30)	53.150
	KREMER Louise	11.700	13.450	13.700	13.450	(42)	52.300
	COTTREL-ALLUE Emma	12.000		13.950	13.400	(116)	39.350

souligné = meilleur total

SQL_PALEQUDEGAF du 22/05/2011 - 5.4.004 LOCAL - mono -

validé le dimanche 22 mai 2011 à 17:14 - 1/5

(c) Fédération Française de Gymnastique - www.ffgym.com



Palmarès détaillé des équipes / Full team results

LES SABLES D'OLONNE

DIVISION REGIONALE 1 P3/BENJAMINE





FINALE REGIONALE DR1 & 2

21/05/2011 au 22/05/2011

Fédération Française
de Gymnastique

JURY A ET B

R0212501.18876.00


Equipe / Ville Team / Town					Pen.	Total Score	
8 LAVAL FR Equipe 2	UNION SPORTIVE LAVALLOISE						
	13.750	27.400	41.500	27.250		109.900	
HEVIN Manon	13.750	13.900	13.800	13.650	(2)	55.100	
SOCHON Léonie	13.000	13.450	13.700	13.600	(17)	53.750	
ROCARD Alice	12.650	13.450	14.000	13.200	(26)	53.300	
YOUNES Solène	12.800	13.500	13.300	13.500	(31)	53.100	
9 LAVAL FR Equipe 3	UNION SPORTIVE LAVALLOISE						
		27.200	41.950	40.600		109.750	
SIMONNET Chloé	13.000	13.850	13.950	13.750	(8)	54.550	
BOURGEAIS Naomie	12.550	13.350	14.300	13.750	(13)	53.950	
BOURGEAIS Laure	12.950	13.000	12.350	13.100	(60)	51.400	
PIEL Alexe	11.500	13.050	13.700	12.550	(71)	50.800	
10 LA SUZE SUR SARTHE FR Equipe 4	GYM CLUB SUZERAIN						
	13.250	41.450	41.450	13.550		109.700	
BOUTEAU Maelis	13.250	14.300	14.050	12.950	(7)	54.550	
GOUYER Lila	12.750	14.200	13.900	13.550	(10)	54.400	
HOUDAYER Soraya	12.750	12.950	13.500	12.550	(52)	51.750	
11 LE MANS FR Equipe 1	UNION SARTHOISE LE MANS						
		54.500	54.700			109.200	
BOURGOUIN Julia	12.500	13.600	13.800	13.400	(27)	53.300	
GREGOIRE Romane	11.800	13.600	13.600	13.450	(39)	52.450	
PANNETIER Agathe	10.800	13.600	13.600	13.200	(66)	51.200	
DARON Juliette		13.700	13.700	12.800	(115)	40.200	
12 CHATEAUBRIANT FR Equipe 3	VOLTIGEURS CASTELBRIANTAIS						
		40.850	41.200	26.950		109.000	
BIOU Marion	12.800	13.850	13.600	13.650	(15)	53.900	
GICQUEL Charlotte	13.000	13.600	13.550	13.300	(23)	53.450	
CHATAIGNER Emma	12.000	13.400	14.050	13.100	(37)	52.550	
13 LA CHAPELLE SUR ERDRE FR Equipe 2	AC CHAPELAIN						
		41.200	26.900	39.650		107.750	
QUESNEL Zoe	11.950	14.050	13.800	13.100	(33)	52.900	
LAVAUD Sarah	12.000	13.850	13.100	13.000	(50)	51.950	
LACOUR Sarah	12.550	13.300	12.350	13.550	(53)	51.750	
BOULEIS Ines	10.800	12.650	12.250	12.850	(99)	48.550	
14 THOUARE SUR LOIRE FR Equipe 1	ELAN 2000 GYM THOUARE						
		39.900	41.150	25.600		106.650	
BOINIER Orane	12.100	13.300	14.000	12.800	(44)	52.200	
ROUGER Othilie	12.000	13.350	13.850	12.550	(55)	51.750	
CHENET Marine	11.900	13.250	13.300	12.800	(62)	51.250	
PUTOLA Awena	11.900	12.750	12.350	11.100	(105)	48.100	

souligné = meilleur total

SQL_PALEQUDEGAF du 22/05/2011 - 5.4.004 LOCAL - mono -

validé le dimanche 22 mai 2011 à 17:14 - 2/5

(c) Fédération Française de Gymnastique - www.ffgym.com



Palmarès détaillé des équipes / Full team results

LES SABLES D'OLONNE

DIVISION REGIONALE 1 P3/BENJAMINE



FINALE REGIONALE DR1 & 2

21/05/2011 au 22/05/2011

Fédération Française
de Gymnastique

JURY A ET B

R0212501.18876.00


Equipe / Ville Team / Town					Pen.	Total Score
15 MONTREUIL JUIGNE S G M J						
FR Equipe 1		40.450	26.700	39.500		106.650
LAUNAY Aurore	11.900	13.350	13.350	13.150	(56)	51.750
SALMON Laumane	12.550	13.750	13.350	12.000	(57)	51.650
MASSEROT Nolwenn	12.150	13.350	12.650	13.050	(64)	51.200
REVEILLERE Jeanne	12.700	11.750	12.500	13.300	(76)	50.250
16 LES SABLES D'OLONNE BEAUSEJOUR LES SABLES						
FR Equipe 1		26.750	53.300	26.250		106.300
MOREAU Nina	12.250	13.000	13.700	13.150	(45)	52.100
TEXIER Marie	12.250	13.750	13.350	12.250	(58)	51.600
COSSON Louise	12.200	11.550	13.400	13.100	(77)	50.250
CONSTANCE Charlotte	11.950	12.800	12.850	12.600	(81)	50.200
17 FONTENAY LE COMTE LA FONTENAIENNE						
FR Equipe 1		12.850	40.500	52.950		106.300
AUVINET Nina	12.650	12.850	13.550	13.750	(36)	52.800
BOUZIANI Lalie	11.950	12.100	13.700	13.450	(65)	51.200
MIGNET Rachel	12.350	10.950	13.250	12.900	(89)	49.450
FILLON Coline	11.800	9.950	12.500	12.850	(111)	47.100
18 LE PUY ST-BONNET AS PUY SAINT BONNET						
FR Equipe 1		39.600	39.900	26.200		105.700
BIAITEAU Emeline	12.500	12.900	13.100	13.000	(59)	51.500
GELINEAU Laurane	11.600	13.400	12.550	13.200	(72)	50.750
LOISEAU Louise	10.800	13.300	13.700	12.800	(73)	50.600
AMARO Charleen	11.950	9.650	13.100	11.350	(114)	46.050
19 ALLONNES J S A GYMNASTIQUE						
FR Equipe 1		26.700	52.250	26.150		105.100
MOREL Lena	11.900	13.650	13.350	13.100	(47)	52.000
LE MENTEC Manon	11.850	12.800	12.950	12.650	(78)	50.250
GUIN Alice	11.750	13.050	12.900	12.300	(83)	50.000
TOULIS Flavie	11.700	10.750	13.050	13.050	(98)	48.550
20 LA CHATAIGNERAIE AVENIR GYMNIQUE LA CHATAIGNERAIE						
FR Equipe 1		12.850	26.500	39.200	26.100	104.650
MARTIN Mathilde	12.850	13.150	13.300	13.100	(40)	52.400
BODIN Mélanie	12.700	13.350	13.150	13.000	(43)	52.200
BELL Georgia	11.600	11.700	12.750	12.400	(101)	48.450
21 LA SUZE SUR SARTHE GYM CLUB SUZERAIN						
FR Equipe 3		52.500	39.000	12.950		104.450
GUIBRUNET Raphaëlle	12.250	13.050	13.200	12.600	(67)	51.100
VILETTE Romane	12.100	13.100	12.750	12.950	(70)	50.900
DEROCHE Emilie	11.800	12.850	13.050	12.450	(82)	50.150
BEUDARD Cheyenne	11.550	13.500	12.250	12.450	(85)	49.750

souligné = meilleur total

SQL_PALEQUDEGAF du 22/05/2011 - 5.4.004 LOCAL - mono -

validé le dimanche 22 mai 2011 à 17:14 - 3/5

(c) Fédération Française de Gymnastique - www.ffgym.com



Palmarès détaillé des équipes / Full team results

LES SABLES D'OLONNE

DIVISION REGIONALE 1 P3/BENJAMINE





FINALE REGIONALE DR1 & 2

21/05/2011 au 22/05/2011

Fédération Française
de Gymnastique

JURY A ET B

R0212501.18876.00


Equipe / Ville Team / Town					Pen.	Total Score
22 CHATEAUBRIANT FR Equipe 4	VOLTIGEURS CASTELBRIANTAIS					
	26.000	26.750	25.950	25.700		104.400
BOUDET Sarah	13.200	13.900	12.800	13.300	(28)	53.200
MALGOGNE Nina	12.800	11.900	13.150	12.400	(75)	50.250
DINER Kimberley	12.150	12.850	11.350	11.850	(102)	48.200
23 CHOLET FR Equipe 1	JEUNE FRANCE CHOLET					
	25.600	12.800	52.250	13.350		104.000
RETAILLEAU Estelle	12.750	12.800	13.500	13.350	(41)	52.400
DE STEPHANIS Camille	12.850	12.350	13.350	10.900	(88)	49.450
MARTINEAU Clemence	12.450	12.350	12.900	11.000	(95)	48.700
MICHENAUD Ambre	12.350	12.250	12.500	11.350	(100)	48.450
24 LA CHAPELLE ST-AUBIN FR Equipe 1	A S C A					
	25.600	39.550	25.300	12.900		103.350
POTTIER Marine	12.950	13.100	12.250	12.900	(63)	51.200
DUBUISSON Clara	12.650	13.000	12.550	12.000	(80)	50.200
PRAUD Apolline		13.450	12.750	11.350	(117)	37.550
25 LE PUY ST-BONNET FR Equipe 2	AS PUY SAINT BONNET					
	12.850	37.650	39.250	13.200		102.950
KORICHI Ihssane	12.850	12.300	13.600	13.200	(48)	51.950
LANDREAU Carla	11.600	13.550	13.000	11.800	(84)	49.950
GARON Marina	11.400	11.800	12.650	10.500	(113)	46.350
26 POUANCE FR Equipe 1	GYM AVENIR POUANCEEN					
	12.050	39.350	26.100	25.400		102.900
MAKHLOUFI Lili	12.050	13.700	13.350	12.800	(51)	51.900
VASLIN Zoé	11.250	13.050	12.750	12.600	(86)	49.650
TEXIER Léna	11.450	12.600	11.350	12.000	(110)	47.400
27 ECOMMOY FR Equipe 1	ELAN GYMNIQUE ECOMMEEN					
		26.350	38.600	37.800		102.750
VERITE Chloé	12.000	13.400	13.000	12.550	(68)	50.950
BOISARD Orane	11.500	12.950	12.750	13.050	(79)	50.250
GROSJEAN Alice	11.700	12.050	12.850	12.000	(97)	48.600
GAUTIER Cloé	11.350	11.950	11.950	12.200	(109)	47.450
28 LES PONS DE CE FR Equipe 1	A.S.P.C. GYM'SPORT					
	12.550	25.750	38.500	25.450		102.250
MARTIN Colline	12.550	13.200	13.350	12.850	(49)	51.950
MATHIEUX Clémence	11.850	12.550	12.550	12.450	(90)	49.400
SERBOUTI Kenza	11.900	12.050	12.600	12.150	(96)	48.700
EL MARRAKCHI Zineb	11.500	12.250	11.850	12.600	(103)	48.200
29 LA MONTAGNE FR Equipe 1	AG DE LA MONTAGNE					
	25.350	25.450	25.500	25.600		101.900
POTTIER Zohra	12.700	12.850	12.500	12.850	(69)	50.900
BECHEUR Alyssa	12.650	12.600	13.000	12.050	(74)	50.300
BECHEUR Shayma	11.500	12.400	11.450	12.750	(106)	48.100

souligné = meilleur total

SQL_PALEQUDEGAF du 22/05/2011 - 5.4.004 LOCAL - mono -

validé le dimanche 22 mai 2011 à 17:14 - 4/5

(c) Fédération Française de Gymnastique - www.ffgym.com



Palmarès détaillé des équipes / Full team results

LES SABLES D'OLONNE

DIVISION REGIONALE 1 P3/BENJAMINE





FINALE REGIONALE DR1 & 2

21/05/2011 au 22/05/2011

Fédération Française
de Gymnastique

JURY A ET B

R0212501.18876.00

Equipe / Ville Team / Town					Pen.	Total Score
30 LE MANS	UNION SARTHOISE LE MANS					
FR Equipe 2	11.750	38.700	25.750	25.000		101.200
MARMIER Cloé	11.700	13.100	13.400	13.100	(61)	51.300
MOREL Elise	11.400	13.200	12.350	11.250	(104)	48.200
HAMELIN Maël	11.750	12.400	10.500	11.900	(112)	46.550
31 THOUARE SUR LOIRE	ELAN 2000 GYM THOUARE					
FR Equipe 2	12.250	38.850	24.900	24.850		100.850
MAURA Eva	12.250	13.400	12.000	11.850	(87)	49.500
CHAUVEL Lena	11.900	12.700	12.050	12.450	(93)	49.100
RABINEAU Madeline	11.200	12.750	12.500	12.400	(94)	48.850
PIPAUD Mai-linh	11.750	11.600	12.400	12.000	(107)	47.750
32 CHOLET	JEUNE FRANCE CHOLET					
FR Equipe 2		37.000	37.100	25.200		99.300
GAUTTIER Rose	11.850	12.350	12.550	12.500	(91)	49.250
BROUSSEAU Emma	11.850	12.600	12.050	12.700	(92)	49.200
JACQMIN Victoire	11.750	12.050	12.500	11.250	(108)	47.550

souligné = meilleur total

SQL_PALEQUDEGAF du 22/05/2011 - 5.4.004 LOCAL - mono -

validé le dimanche 22 mai 2011 à 17:14 - 5/5

(c) Fédération Française de Gymnastique - www.ffgym.com