

Palmarès détaillé des équipes / Full team results

LES SABLES D'OLONNE

DIVISION REGIONALE 2 TC





FINALE REGIONALE DR1 & 2

21/05/2011 au 22/05/2011

Fédération Française
de Gymnastique

JURY A ET B

R0212605.18881.00


Equipe / Ville Team / Town					Pen.	Total Score
1 MORTAGNE SUR SEVRE ELAN MORTAGNAIS						
FR Equipe 1		56.850	27.100	26.600		110.550
GIRARDEAU Marlene	12.850	14.250	13.350	13.300	(5)	53.750
VOLLARD Angeline	11.150	14.300	<u>13.750</u>	13.300	(12)	52.500
BREMOND Julie	11.700	14.200		12.650	(71)	38.550
RONDARD Johanna	12.150	14.100	11.800		(73)	38.050
BOURBEAU GALICHET Mylene			12.300	11.800	(83)	24.100
2 BOUCHEMAINE Association de gymnastique de Bouchemain						
FR Equipe 1		56.300	26.600	26.900		109.800
GOUPILLE Julie	13.200	13.800	13.250	<u>13.650</u>	(3)	53.900
BLEZ Margot	12.900	<u>14.450</u>	12.250	13.250	(9)	52.850
BRIANCEAU Manon	12.300	14.100	12.350	12.850	(20)	51.600
JANS Lena	12.300	13.950	13.350	11.750	(23)	51.350
3 PARIGNE L'EVEQUE ETOILE PARIGNEENNE						
FR Equipe 2	28.200	28.100	26.850	26.600		109.750
DUGUE Anaïs	13.600	14.150	13.550	13.450	(1)	<u>54.750</u>
DESPRES Tiphaine	11.900	13.950	13.300	13.050	(14)	52.200
DUGUE Claire	<u>14.600</u>		12.900	13.150	(68)	40.650
ROUCHETEAU Marine	12.450		12.050	12.850	(78)	37.350
4 LAVAL LAVAL BOURNY GYM						
FR Equipe 1	27.350	42.700	12.950	26.250		109.250
LEROY Pauline	13.800	14.350	12.950	13.350	(2)	54.450
POTRAIS Loise	13.550	14.250	12.650	12.900	(7)	53.350
LE COURT Claire	12.350	14.100	12.100	12.850	(22)	51.400
5 LE MANS AVANT GARDE DU MANS						
FR Equipe 1	27.100	40.900	26.500	12.900		107.400
MAHMOUDI Cléane	13.600	13.500	13.200	12.900	(8)	53.200
FLORO Gwendoline	13.500	13.850	13.300	11.250	(18)	51.900
DEAL Gaëlle	12.400	12.300	12.250	12.500	(41)	49.450
MOENNER Lou	12.100	13.550	11.250	11.700	(47)	48.600
6 PARIGNE L'EVEQUE ETOILE PARIGNEENNE						
FR Equipe 1	52.200	41.950	13.200			107.350
LAURENT Camille	13.050	14.150	13.200		(69)	40.400
CHAUMONT Salomé	13.400	13.700		12.600	(70)	39.700
DERRE Marie	12.950	14.100		10.850	(74)	37.900
ROULLEAU Justine	12.800		12.050	11.850	(80)	36.700
7 ROCHE SUR YON GYMNASTIQUE CLUB LA ROCHE SUR YON						
FR Equipe 1	26.550	53.500	13.450	13.150		106.650
HERBRETEAU Melissa	13.100	13.750	13.450	13.150	(6)	53.450
HADJI Florine	12.500	13.550	12.200	12.700	(26)	50.950
GAZON Jennyfer	13.450	12.750	12.150	11.700	(36)	50.050
BOUTET Margaux	11.450	13.450	12.000	11.000	(53)	47.900

souligné = meilleur total

SQL_PALEQUDEGAF du 21/05/2011 - 5.4.004 LOCAL - mono -

validé le samedi 21 mai 2011 à 20:53 - 1/4

(c) Fédération Française de Gymnastique - www.ffgym.com



Palmarès détaillé des équipes / Full team results

LES SABLES D'OLONNE

DIVISION REGIONALE 2 TC





FINALE REGIONALE DR1 & 2

21/05/2011 au 22/05/2011

Fédération Française
de Gymnastique

JURY A ET B

R0212605.18881.00


Equipe / Ville Team / Town					Pen.	Total Score
8 PORNIC FR Equipe 1	L'OPTIMIST GYM PORNIC					
	12.750	55.550	12.650	25.600		106.550
RELANDEAU Marine	12.750	13.550	12.650	12.350	(24)	51.300
PIROT Emma	12.350	14.000	11.700	12.950	(25)	51.000
STEPHAN Mylene	12.200	14.100	12.000	12.650	(27)	50.950
NORMAND Julie	12.500	13.900	11.600	12.300	(33)	50.300
9 TORFOU FR Equipe 1	EVEIL GYMNASTIQUE S.V.					
	25.800	40.950		39.700		106.450
MOUILLE Angelique	12.750	13.500	12.800	13.450	(11)	52.500
ROUSSELOT Charlotte	12.850	13.600	11.900	12.000	(32)	50.350
MOUILLE Amandine	12.950	12.400	11.300	13.350	(37)	50.000
PETIT Manon		13.850	11.700	12.900	(72)	38.450
10 TRELAZE FR Equipe 1	AG TRELAZE					
	39.900	40.150	25.550			105.600
BOUVIER Lea	13.600	13.250	13.000	12.300	(15)	52.150
RAIMBAULT Marie	12.350	13.900	12.000	12.050	(34)	50.300
VALETTE Ysoline	13.050	13.000	12.250	11.150	(40)	49.450
CORNET Morgane	13.250		12.550	11.250	(79)	37.050
11 CHOLET FR Equipe 1	ENFANTS DE CHOLET					
	38.750	40.350	13.100	13.150		105.350
OBLIGIS Léa	14.050	14.050	10.700	13.150	(17)	51.950
THARREAU Camille	11.800	12.800	13.100	11.300	(44)	49.000
PLANEL Louise	12.900	13.500	9.550	11.550	(57)	47.500
12 LA CHATAIGNERAIE FR Equipe 1	AVENIR GYMNIQUE LA CHATAIGNERAIE					
	40.000	40.550		24.700		105.250
SIREAU Alice	13.950	13.200	11.450	12.150	(28)	50.750
GIRAUD Claire	13.850	13.450	11.950	11.200	(30)	50.450
GRELLIER Laura	12.200	13.900	11.800	12.550	(31)	50.450
13 PORNIC FR Equipe 2	L'OPTIMIST GYM PORNIC					
	25.400	41.100	12.900	25.700		105.100
DELAMBILY Justine	12.750	14.250	12.900	12.850	(10)	52.750
MELLERIN Amélie	12.650	14.300	11.800	12.850	(19)	51.600
MORANTIN Camille		12.550	11.850	11.150	(81)	35.550
14 LA CHATAIGNERAIE FR Equipe 2	AVENIR GYMNIQUE LA CHATAIGNERAIE					
	26.200	52.900		25.550		104.650
MARCILLAT Alice	11.550	13.950	11.550	11.450	(48)	48.500
CHARRON Claire	11.800	12.600	10.950	13.050	(50)	48.400
WHALLEY Rebecca	14.400	13.100	9.650	11.100	(51)	48.250
QUERO Manon	10.250	13.250	10.400	12.500	(62)	46.400

souligné = meilleur total

SQL_PALEQUDEGAF du 21/05/2011 - 5.4.004 LOCAL - mono -

validé le samedi 21 mai 2011 à 20:53 - 2/4

(c) Fédération Française de Gymnastique - www.ffgym.com



Palmarès détaillé des équipes / Full team results

LES SABLES D'OLONNE

DIVISION REGIONALE 2 TC





FINALE REGIONALE DR1 & 2

21/05/2011 au 22/05/2011

Fédération Française
de Gymnastique

JURY A ET B

R0212605.18881.00


Equipe / Ville Team / Town					Pen.	Total Score	
15 SAUMUR FR Equipe 1	SAUMUR LOIRE ALLIANCE GYMNIQUE						
	13.800	51.850	12.400	25.550		103.600	
BRAEMS Céline	13.800	14.350	12.400	13.250	(4)	53.800	
BICHON Lea	11.750	13.100	11.400	11.600	(54)	47.850	
BENAIS Lise	11.150	12.250	11.850	12.300	(56)	47.550	
FOUCHARD Sarah	11.550	12.150	11.400	11.350	(60)	46.450	
16 LAVAL FR Equipe 1	UNION SPORTIVE LAVALLOISE						
	24.750	41.650	12.450	24.750		103.600	
AMIOT Charlotte	11.650	13.800	12.450	12.200	(35)	50.100	
BLOUIN-HULIN Cecile	12.050	13.850	11.100	12.550	(39)	49.550	
THUROT Aline	12.700	14.000	10.750	11.600	(43)	49.050	
17 LAVAL FR Equipe 2	LAVAL BOURNY GYM						
	37.050	28.400	11.950	25.600		103.000	
HOUDAYER Blandine	12.800	14.400	11.950	13.050	(13)	52.200	
NICLOUX Zoe	11.900	14.000	10.800	12.550	(42)	49.250	
FAYS Ophélie	12.350	10.650	10.350	11.800	(65)	45.150	
18 FONTENAY LE COMTE FR Equipe 1	LA FONTENAISIENNE						
	23.150	40.600	12.800	25.750		102.300	
DUPUY Eléna	11.700	14.350	12.800	12.700	(21)	51.550	
MOMPERT Pauline	10.450	13.000	11.300	11.100	(63)	45.850	
FRADIN Amandine	11.450	13.250		13.050	(75)	37.750	
LACOUR Clémence	10.450		10.800	11.250	(82)	32.500	
19 SAINT NAZAIRE FR Equipe 1	UNION DE MEAN-PENHOET						
	36.450	27.850	12.300	25.500		102.100	
FOUGERE Julia	12.100	14.050	10.250	12.400	(46)	48.800	
FOUGERE Anaïs	12.050	13.800	10.200	11.700	(55)	47.750	
FLEURY Léa	12.300		12.300	13.100	(76)	37.700	
20 LES PONS DE CE FR Equipe 1	A.S.P.C. GYM'SPORT						
	11.850	52.250	24.750	12.550		101.400	
CHAUVIN Clara	11.850	13.450	12.700	10.250	(52)	48.250	
REINBOLT Léa	11.150	12.850	11.150	11.250	(61)	46.400	
CHARRIER Chloe	10.650	12.900	10.350	9.800	(66)	43.700	
DEFORGES Emeline		13.050	12.050	12.550	(77)	37.650	
21 NANTES FR Equipe 1	LEO LAGRANGE						
	24.700	39.700	12.100	24.200		100.700	
GUIGOT Salomé	13.850	13.800	12.100	12.300	(16)	52.050	
DUBOIS Heloise	10.750	13.600	10.250	11.900	(59)	46.500	
DOUTREMEPUICH Lisa	10.850	12.300	9.050	9.000	(67)	41.200	
22 CHOLET FR Equipe 2	ENFANTS DE CHOLET						
	25.100	38.300	11.950	25.300		100.650	
BOMARD Salomé	12.400	14.100	11.950	12.100	(29)	50.550	
CHANUT Flora	12.700	12.200	11.650	13.200	(38)	49.750	
HAMON Maude	11.650	12.000	10.550	11.600	(64)	45.800	

souligné = meilleur total

SQL_PALEQUDEGAF du 21/05/2011 - 5.4.004 LOCAL - mono -

validé le samedi 21 mai 2011 à 20:53 - 3/4

(c) Fédération Française de Gymnastique - www.ffgym.com



Palmarès détaillé des équipes / Full team results

LES SABLES D'OLONNE

DIVISION REGIONALE 2 TC





FINALE REGIONALE DR1 & 2

21/05/2011 au 22/05/2011

Fédération Française
de Gymnastique

JURY A ET B

R0212605.18881.00

Equipe / Ville Team / Town					Pen.	Total Score
23 TREMENTINES	E G TREMENTINES					
FR Equipe 1	11.850	38.650	12.100	37.100		99.700
GUERINEAU Anaïs	11.850	12.450	12.100	12.450	(45)	48.850
GUILLOUCHE Mélina	11.800	12.950	11.400	12.300	(49)	48.450
POISSONNEAU Chloé	11.600	13.250	9.750	12.350	(58)	46.950

souligné = meilleur total

SQL_PALEQUDEGAF du 21/05/2011 - 5.4.004 LOCAL - mono -

validé le samedi 21 mai 2011 à 20:53 - 4/4

(c) Fédération Française de Gymnastique - www.ffgym.com