

FINALE ZONE OUEST INDIVIDUELS

PACE

FEDERALE A JUNIOR/SENIOR GAF





26/04/2008 au 27/04/2008

CLASSEMENT INDIVIDUEL ALL AROUND

Fédération Française
de Gymnastique

JURY A ET B


Z0020053.12627.00

Rang Rank	Nom / Club Town / Ville Name / Association	Jury					TOTAL SCORE	écart gap
1.	1983 VILAIN Elise FRA NANTES ASSOCIATION SPORTIVE BONNE GARDE	Score : Jury A: Jury B: Pena. :	12.600 4.200 8.400 -0,50	11.450 3.700 8.250 -0,50	11.950 3.700 8.250 -0,50	<u>12.950</u> <u>4.100</u> <u>8.850</u>	48.950	
2.	1987 LE SOMMER Gwendoline FRA LANESTER LANESTER GYMNASTIQUE RYTHMIQUE	Score : Jury A: Jury B: Pena. :	12.450 <u>4.400</u> 8.050 -0,10	<u>11.600</u> 2.600 <u>9.100</u> -0,10	11.600 <u>4.100</u> 7.500 -0,10	12.100 3.600 8.500	47.750	+ 1,200
3.	1992 MANINGA Karine FRA LA ROCHELLE LA ROCHELAISE ET FRATERNELLE	Score : Jury A: Jury B: Pena. :	12.700 4.200 8.500 -0,50	10.450 3.600 7.350 -0,50	12.150 3.900 8.250 -0,50	12.250 3.700 8.550	47.550	+ 1,400
4.	1991 LE BEUVANT Maureen FRA BREST LEGION ST-PIERRE BREST GYM	Score : Jury A: Jury B: Pena. :	<u>13.050</u> 4.000 <u>9.050</u> -0,50	11.500 <u>3.800</u> 8.200 -0,50	10.750 3.200 7.550 -0,50	12.150 3.500 8.650	47.450	+ 1,500
5.	1991 COAT Laurie FRA CHARTRES DE BRETAGNE ESPERANCE CHARTRES BRETAGNE	Score : Jury A: Jury B: Pena. :	11.600 4.000 7.600 -0,10	11.100 3.200 8.000 -0,10	11.900 3.900 8.000 -0,10	11.900 3.400 8.500	46.500	+ 2,450
6.	1990 N'GUYEN Mathilde FRA CHARTRES DE BRETAGNE ESPERANCE CHARTRES BRETAGNE	Score : Jury A: Jury B: Pena. :	11.250 3.000 8.250 -0,10	11.300 3.000 8.400 -0,10	12.050 3.800 8.250 -0,10	11.600 3.500 8.100	46.200	+ 2,750
7.	1986 LANDRY Aurélie FRA CHEVANCEAUX JEUNE CRAN CHEVANCEAUX	Score : Jury A: Jury B: Pena. :	12.650 4.200 8.450 -0,10	8.550 2.100 6.550 -0,10	<u>12.600</u> 4.000 8.600 -0,10	12.350 4.000 8.350	46.150	+ 2,800
8.	1992 RAULIC Aurelie FRA LOUDEAC AMICALE LAIQUE GYM LOUDEAC	Score : Jury A: Jury B: Pena. :	12.900 4.200 8.700 -0,10	10.400 2.300 8.200 -0,10	11.050 3.100 7.950 -0,10	11.450 <u>4.100</u> 7.350	45.800	+ 3,150
9.	1982 CHATEL Anne FRA BETTON CLUB SPORTIF BETTON	Score : Jury A: Jury B: Pena. :	12.950 4.000 8.950 -0,40	10.600 2.800 8.200 -0,40	11.150 3.200 7.950 -0,40	11.050 3.400 7.650	45.750	+ 3,200
10.	1992 CHOTARD Marion FRA ANGERS ANGERS GYMNASTIQUE	Score : Jury A: Jury B:	12.500 4.000 8.500	9.150 2.600 7.050	12.150 3.800 8.350	11.800 3.600 8.200	45.600	+ 3,350

souligné = meilleures valeurs / underlined = highest values

SQL_PALINDDEGAF du 26/04/2008 - 5.1.000 LOCAL - mono -

validé le samedi 26 avril 2008 à 18:58 - 1/4



FINALE ZONE OUEST INDIVIDUELS

PACE

FEDERALE A JUNIOR/SENIOR GAF





26/04/2008 au 27/04/2008

CLASSEMENT INDIVIDUEL ALL AROUND

Fédération Française
de Gymnastique

JURY A ET B


Z0020053.12627.00

Rang Rank	Nom / Club Town / Ville Name / Association	Jury					TOTAL SCORE	écart gap
		Pena. :		-0,50				
11.	1989 TRASSART Tiffany FRA NANTES LA NANTAISE	Score :	12.000	10.850	11.000	11.750	45.600	+ 3,350
		Jury A:	3.400	3.100	3.200	3.600		
		Jury B:	8.600	8.150	7.800	8.150		
		Pena. :		-0,40				
12.	1992 PENSEC Lénaïg FRA AURAY PATRONAGE LAIQUE AURAY	Score :	12.650	9.800	11.400	11.300	45.150	+ 3,800
		Jury A:	4.000	1.800	3.100	2.800		
		Jury B:	8.650	8.100	8.400	8.500		
		Pena. :		-0,10	-0,10			
13.	1987 GALLAIS Maëlle FRA SAINT DOMINEUC UNION SPORTIVE DU LINON ST DOMINEUC	Score :	12.200	11.050	9.850	11.750	44.850	+ 4,100
		Jury A:	4.000	3.600	2.900	2.900		
		Jury B:	8.200	7.550	6.950	<u>8.850</u>		
		Pena. :		-0,10				
14.	1990 FRAUD Clarisse FRA LOUDEAC AMICALE LAIQUE GYM LOUDEAC	Score :	12.450	8.900	11.300	11.900	44.550	+ 4,400
		Jury A:	4.000	1.500	3.800	3.700		
		Jury B:	8.450	7.500	7.500	8.200		
		Pena. :		-0,10				
15.	1988 CORREC Manon FRA PACE CLUB OLYMPIQUE PACEEN	Score :	12.250	10.400	10.450	10.950	44.050	+ 4,900
		Jury A:	3.400	3.000	2.900	3.500		
		Jury B:	8.850	7.800	7.550	7.450		
		Pena. :		-0,40				
16.	1992 COURCY Maelle FRA PACE CLUB OLYMPIQUE PACEEN	Score :	12.600	9.500	10.500	11.150	43.750	+ 5,200
		Jury A:	4.200	2.600	3.400	3.400		
		Jury B:	8.400	7.400	7.600	7.750		
		Pena. :		-0,50	-0,50			
17.	1990 GUILLOUX Cindy FRA LES SABLES D'OLONNE BEAUSEJOUR LES SABLES	Score :	12.950	9.000	9.900	11.850	43.700	+ 5,250
		Jury A:	4.200	2.900	2.500	3.800		
		Jury B:	8.750	6.600	7.400	8.150		
		Pena. :		-0,50		-0,10		
18.	1990 BOUET Sophie FRA NANTES LA NANTAISE	Score :	12.350	10.000	9.500	11.850	43.700	+ 5,250
		Jury A:	4.000	2.400	3.000	3.500		
		Jury B:	8.350	8.000	6.500	8.350		
		Pena. :		-0,40				
19.	1986 GARCIA Ludivine FRA LAVAL LAVAL BOURNY GYM	Score :	11.300	10.300	10.600	11.500	43.700	+ 5,250
		Jury A:	3.000	1.700	3.200	2.900		
		Jury B:	8.300	8.600	7.400	8.600		
20.	1992 COUSIN Alison FRA CHARTRES DE BRETAGNE ESPERANCE CHARTRES BRETAGNE	Score :	12.500	9.950	9.800	11.250	43.500	+ 5,450
		Jury A:	4.000	2.600	3.000	3.200		
		Jury B:	8.500	7.450	6.800	8.050		

souligné = meilleures valeurs / underlined = highest values

SQL_PALINDDEGAF du 26/04/2008 - 5.1.000 LOCAL - mono -

validé le samedi 26 avril 2008 à 18:58 - 2/4



FINALE ZONE OUEST INDIVIDUELS

PAGE

FEDERALE A JUNIOR/SENIOR GAF





26/04/2008 au 27/04/2008

CLASSEMENT INDIVIDUEL ALL AROUND

Fédération Française
de Gymnastique

JURY A ET B


Z0020053.12627.00

Rang Rank	Nom / Club Town / Ville Name / Association	Jury					TOTAL SCORE	écart gap
		Pena. :		-0,10				
21.	1992 MIR Marine FRA POITIERS CERCLE D EDUCATION PHYSIQUE	Score :	11.700	10.200	10.300	11.150	43.350	+ 5,600
		Jury A:	3.000	1.900	2.700	3.400		
		Jury B:	8.700	8.400	7.600	7.750		
		Pena. :		-0,10				
22.	1988 LAPLAIGE Amandine FRA POITIERS STADE POITEVIN GYMNASTIQUE	Score :	12.550	8.750	10.400	11.600	43.300	+ 5,650
		Jury A:	4.000	2.000	1.600	3.100		
		Jury B:	8.550	7.150	<u>8.800</u>	8.500		
		Pena. :		-0,40				
23.	1992 VILLEDIEU Lucie FRA QUIMPER LA QUIMPEROISE	Score :	12.700	8.400	10.800	11.350	43.250	+ 5,700
		Jury A:	4.200	2.300	3.400	3.700		
		Jury B:	8.500	6.200	7.400	7.650		
		Pena. :		-0,10				
24.	1987 HOULLIERE Margot FRA LAVAL UNION SPORTIVE LAVALLOISE	Score :	12.050	8.900	10.550	11.600	43.100	+ 5,850
		Jury A:	3.400	2.000	2.300	3.000		
		Jury B:	8.650	7.700	8.250	8.600		
		Pena. :		-0,80				
25.	1984 GOYAT Julie FRA LES PONS DE CE A.S.P.C. GYM'SPORT	Score :	11.800	9.400	10.000	11.750	42.950	+ 6,000
		Jury A:	3.000	2.600	2.300	3.400		
		Jury B:	8.800	7.200	7.700	8.350		
		Pena. :		-0,40				
26.	1989 LEGER Julie FRA LOUDEAC AMICALE LAIQUE GYM LOUDEAC	Score :	11.800	10.050	9.850	10.650	42.350	+ 6,600
		Jury A:	3.400	2.700	3.300	3.200		
		Jury B:	8.400	7.450	6.550	7.450		
		Pena. :		-0,10				
27.	1989 VALLEE Pauline FRA BASSE GOULAINNE GYM @TOUT COEUR	Score :	12.250	9.050	9.750	11.200	42.250	+ 6,700
		Jury A:	4.000	<u>3.800</u>	3.400	3.900		
		Jury B:	8.250	5.350	6.350	7.300		
		Pena. :		-0,10				
28.	1990 LE CHEVILLER Alexandra FRA NANTES LA NANTAISE	Score :	11.100	9.400	11.850	9.800	42.150	+ 6,800
		Jury A:	4.000	2.500	<u>4.100</u>	3.700		
		Jury B:	7.100	7.300	7.750	6.100		
		Pena. :		-0,40				
29.	1991 NOUET Charlene FRA LOUDEAC AMICALE LAIQUE GYM LOUDEAC	Score :	12.700	8.850	10.250	10.250	42.050	+ 6,900
		Jury A:	4.000	3.600	3.000	3.500		
		Jury B:	8.700	5.750	7.250	6.750		
		Pena. :		-0,50				

souligné = meilleures valeurs / underlined = highest values

SQL_PALINDDEGAF du 26/04/2008 - 5.1.000 LOCAL - mono -

validé le samedi 26 avril 2008 à 18:58 - 3/4



FINALE ZONE OUEST INDIVIDUELS

PAGE

FEDERALE A JUNIOR/SENIOR GAF





26/04/2008 au 27/04/2008

CLASSEMENT INDIVIDUEL ALL AROUND

Fédération Française
de Gymnastique

JURY A ET B

Z0020053.12627.00

Rang Rank	Nom / Club Town / Ville Name / Association	Jury					TOTAL SCORE	écart gap
30.	1988 BARTET Claire FRA NANTES LA NANTAISE	Score : Jury A: Jury B: Pena. :	12.000 3.400 8.600 -0,50	8.800 1.900 7.400 -0,50	10.000 2.500 7.500	11.250 3.000 8.250	42.050	+ 6,900
31.	1983 HILLAIRET Emmanuelle FRA LES PONS DE CE A.S.P.C. GYM'SPORT	Score : Jury A: Jury B: Pena. :	11.500 <u>4.400</u> 7.100 -0,40	8.900 2.600 6.700 -0,40	10.500 3.600 6.900	11.150 3.600 7.550	42.050	+ 6,900
32.	1991 SELLIER Laurie FRA BREST LEGION ST-PIERRE BREST GYM	Score : Jury A: Jury B: Pena. :	12.750 4.000 8.750 -0,10	8.900 1.700 7.300 -0,10	9.100 2.100 7.000	11.150 3.500 7.650	41.900	+ 7,050
33.	1992 DAOUDAL Caroline FRA ANGERS ANGERS GYMNASTIQUE	Score : Jury A: Jury B: Pena. :	12.350 4.000 8.350 -0,10	8.250 3.200 5.150 -0,10	9.600 3.100 6.500	10.100 3.500 6.600	40.300	+ 8,650
34.	1992 CADU Mathilde FRA SAINT SAUVEUR DE GIVRE EN MAI GIVRE EN MAI	Score : Jury A: Jury B: Pena. :	11.900 3.200 8.700 -0,50	7.600 1.900 6.200 -0,50	9.050 3.400 5.650	11.350 3.900 7.450	39.900	+ 9,050
35.	1989 NERAT DE LESGUISE Audrey FRA BASSE GOULAINNE GYM @TOUT COEUR	Score : Jury A: Jury B: Pena. :	10.900 4.000 6.900 -0,40	8.850 2.000 7.250 -0,40	9.450 3.900 5.850 -0,30	10.300 3.800 6.500	39.500	+ 9,450
36.	1987 QUEROUIL Charline FRA NANTES ASSOCIATION SPORTIVE BONNE GARDE	Score : Jury A: Jury B: Pena. :	12.050 3.400 8.650 -0,70	7.600 2.400 5.900 -0,70	9.150 2.900 6.250	10.650 3.600 7.050	39.450	+ 9,500
37.	1991 CATROUILLET Constance FRA LES PONS DE CE A.S.P.C. GYM'SPORT	Score : Jury A: Jury B: Pena. :	11.500 3.000 8.500 -0,50	7.150 1.900 5.750 -0,50	8.400 1.800 6.600	10.100 2.900 7.200	37.150	+ 11,800

souligné = meilleures valeurs / underlined = highest values

SQL_PALINDDEGAF du 26/04/2008 - 5.1.000 LOCAL - mono -

validé le samedi 26 avril 2008 à 18:58 - 4/4