

Palmarès détaillé des équipes / Full team results

TRELAZE

D.I.R critérium Benjamins/Minimes







FINALES REGIONALES DIR GAM

05/04/2008 au 06/04/2008

Fédération Française
de Gymnastique

JURY A ET B


R0211020.12905.00

Equipe / Ville Team / Town							Pen.	Total Score	
1 NANTES	LA NANTAISE								
FRA Equipe 1	38.150	32.250	36.800	45.150	37.050	37.450		226.850	
DELABERNARDIE Gurvan	<u>13.350</u>	12.500	12.300	<u>15.200</u>	<u>13.350</u>	12.650	(1)	<u>79.350</u>	
JOSSELIN Erwan	12.900	9.550	<u>12.600</u>	15.150	11.800	12.700	(6)	74.700	
PARIZE Louis	11.900	10.200	11.750	14.800	11.900	12.100	(13)	72.650	
HAAS Francois	0.000	9.550	11.900	14.800	0.000	0.000	(58)	36.250	
GAUTHIER-SALAUN Gwenolé	9.100	0.000	0.000	0.000	11.400	11.750	(59)	32.250	
2 TRELAZE	AG TRELAZE								
FRA Equipe 1	38.300	35.000	34.850	43.700	35.300	36.650		223.800	
LE CAROF Maxence	12.900	12.800	11.750	14.800	12.900	13.050	(2)	78.200	
SCOURZIC Matthieu	12.150	11.200	11.650	14.500	11.500	12.300	(9)	73.300	
VIE Matheo	13.100	11.000	11.450	14.400	10.900	11.300	(15)	72.150	
ROGER Tom	12.300	9.750	11.000	13.550	10.250	11.300	(23)	68.150	
3 ST-GILLES CROIX DE VIE	LES ALCYONS								
FRA Equipe 1	35.200	34.450	34.400	44.100	35.100	37.450		220.700	
POTIER Jean baptiste	11.800	11.900	11.200	14.850	12.400	12.700	(5)	74.850	
BAIZEAU Meddy	10.950	11.600	12.050	14.600	11.300	12.250	(12)	72.750	
GUILLET JONES David	11.950	10.750	0.000	14.450	11.100	12.500	(42)	60.750	
LECLERCQ Yann	11.450	0.000	9.200	14.650	11.400	12.200	(45)	58.900	
FORESTIER Guillaume	0.000	10.950	11.150	0.000	0.000	0.000	(60)	22.100	
4 PARIGNE L'EVEQUE	ETOILE PARIGNEENNE								
FRA Equipe 1	36.950	32.300	35.650	44.100	34.250	37.150		220.400	
BRICLER Paul	12.600	<u>12.900</u>	11.750	14.350	11.550	12.550	(4)	75.700	
MENANT Paul mary	12.150	10.100	12.500	15.050	11.150	12.500	(8)	73.450	
MAUGE Mathys	12.200	9.000	11.400	14.700	11.250	12.100	(20)	70.650	
TAVERNY Pierre-louis	6.350	9.300	11.350	14.150	11.450	11.750	(35)	64.350	
5 LA CHAPELLE SUR ERDRE	AC CHAPELAIN								
FRA Equipe 1	36.950	32.050	33.450	43.350	35.350	37.450		218.600	
BARBEREAU Kevin	12.400	12.250	11.400	14.750	12.800	<u>13.050</u>	(3)	76.650	
THOMAS Steven	12.650	10.550	11.050	14.300	11.100	12.200	(17)	71.850	
MONTEAU Kevin	11.200	9.250	11.000	14.300	11.300	12.200	(22)	69.250	
MOTHES Thomas	11.900	8.600	10.800	14.300	11.250	11.000	(24)	67.850	
6 LES SABLES D'OLONNE	BEAUSEJOUR LES SABLES								
FRA Equipe 1	33.750	34.100	35.200	43.900	34.550	36.000		217.500	
BOCQUIER Medhi	11.550	11.200	12.050	14.650	11.700	11.900	(11)	73.050	
SCHULTZ Vincent	11.400	11.000	12.350	14.650	11.300	11.950	(14)	72.650	
CHOUJAH Corentin	10.800	11.900	10.800	14.600	11.550	12.150	(18)	71.800	
TASKIN Sercan	9.300	7.600	8.400	14.050	9.300	10.450	(44)	59.100	
7 MONTREUIL JUIGNE	S G M J								
FRA Equipe 1	34.900	27.650	34.100	44.300	35.350	35.600		211.900	
BEAUVAIS Antoine	12.000	10.900	11.500	14.950	12.200	11.500	(10)	73.050	
MARTINEAU Mathis	11.600	9.400	11.400	14.600	11.750	12.300	(19)	71.050	
MOREAU Martin	11.300	7.000	11.200	14.750	11.100	11.700	(27)	67.050	
GERIGNE Clément	10.950	7.350	11.150	14.350	11.400	11.600	(28)	66.800	

souligné = meilleur total

SQL_PALEQUDEGAM du 06/04/2008 - 5.1.000 LOCAL - mono -

validé le dimanche 6 avril 2008 à 20:40 - 1/3



Palmarès détaillé des équipes / Full team results

TRELAZE

D.I.R critérium Benjamins/Minimes







FINALES REGIONALES DIR GAM

05/04/2008 au 06/04/2008

Fédération Française
de Gymnastique

JURY A ET B


R0211020.12905.00

Equipe / Ville Team / Town							Pen.	Total Score
8 CHOLET	LA CHOLETAISE							
FRA Equipe 1	33.450	28.250	31.350	42.300	34.000	35.300		204.650
LEBRETON Steven	11.800	10.550	11.450	14.500	11.600	12.200	(16)	72.100
NADAUD Quentin	10.750	10.000	10.050	13.950	11.450	11.450	(25)	67.650
REBAI Noam	10.900	7.700	9.850	13.400	10.950	11.650	(34)	64.450
FORTANNIER DORIAN	0.000	6.600	9.800	13.850	10.550	0.000	(57)	40.800
MAILLAND Hugo	7.700	0.000	0.000	0.000	0.000	9.850	(61)	17.550
9 LE PUY ST-BONNET	AS PUY SAINT BONNET							
FRA Equipe 1	33.400	24.050	32.800	38.850	32.450	35.350		196.900
RIOTTEAU Alexis	12.200	10.250	12.200	14.800	12.400	12.550	(7)	74.400
DENEZ Eliot	11.450	8.400	11.000	13.800	8.550	11.700	(33)	64.900
TURCOT Bastien	9.750	5.400	9.600	10.250	11.500	11.100	(47)	57.600
10 TRELAZE	A S C P TRELAZE							
FRA Equipe 1	32.750	27.700	30.950	38.400	33.250	33.750		196.800
PAPIN Maxime	11.550	11.100	10.700	14.200	11.400	11.200	(21)	70.150
FRIBAULT Corentin	11.700	9.700	10.100	13.750	10.800	11.350	(26)	67.400
VIGNERON Thibault	9.500	6.900	10.150	10.450	11.050	11.200	(43)	59.250
JOURNET Alban	8.550	5.050	10.100	9.900	10.200	10.300	(52)	54.100
11 MONTREUIL JUIGNE	S G M J							
FRA Equipe 2	33.400	22.550	30.550	42.000	32.200	34.100		194.800
PIEDNOIR Alexis	10.950	7.950	10.550	13.900	11.150	11.350	(31)	65.850
MILITON Arnaud	11.050	7.200	10.200	13.750	10.650	11.150	(36)	64.000
ROUSSEAU Jordan	11.400	6.900	9.800	14.350	9.500	10.800	(37)	62.750
LEMESLE Julien	10.750	7.400	9.500	0.000	10.400	11.600	(56)	49.650
12 NANTES	LEO LAGRANGE							
FRA Equipe 1	34.800	21.100	29.200	43.500	31.150	34.800		194.550
FACHE Alexandre	11.750	7.300	10.200	14.500	10.600	11.850	(30)	66.200
DAFNIET Gaspard	11.550	7.400	9.200	14.650	10.950	11.700	(32)	65.450
PHELIPPON Louis	11.500	5.700	9.800	14.350	9.600	11.250	(39)	62.200
SANTU Tristan	10.150	6.400	8.400	12.250	9.200	11.050	(48)	57.450
13 LE MANS	AVANT GARDE DU MANS							
FRA Equipe 1	32.700	20.900	29.700	38.950	29.450	34.200		185.900
POTTIER Antoine	11.800	7.600	11.100	12.950	10.950	11.950	(29)	66.350
VANDEVELDE Victor	11.100	7.650	9.700	12.650	10.200	11.400	(38)	62.700
CAILLAREC Timoté	9.800	5.650	8.900	13.350	8.300	10.850	(50)	56.850
14 LAVAL	UNION SPORTIVE LAVALLOISE							
FRA Equipe 1	29.850	23.700	28.800	33.150	29.800	32.200		177.500
BUCHET Antoine	10.900	8.550	10.500	10.250	10.700	10.950	(40)	61.850
LABBE Titouan	9.750	8.150	9.500	10.350	9.700	10.750	(46)	58.200
ASLI Paul-arnaud	9.200	7.000	8.450	12.550	9.400	10.500	(49)	57.100
BISSON Leopold	8.550	6.650	8.800	10.100	9.050	9.100	(55)	52.250

souligné = meilleur total

SQL_PALEQUDEGAM du 06/04/2008 - 5.1.000 LOCAL - mono -

validé le dimanche 6 avril 2008 à 20:40 - 2/3



Palmarès détaillé des équipes / Full team results

TRELAZE

D.I.R critérium Benjamins/Minimes







FINALES REGIONALES DIR GAM

05/04/2008 au 06/04/2008

Fédération Française
de Gymnastique

JURY A ET B

R0211020.12905.00

Equipe / Ville Team / Town							Pen.	Total Score
15 THOUARE SUR LOIRE	ELAN 2000 GYM THOUARE							
FRA Equipe 1	27.350	19.550	28.550	36.700	29.850	30.300		172.300
ROUGER Lothaire	9.500	7.250	9.100	13.750	10.150	11.300	(41)	61.050
STERCHI Thomas	9.250	5.550	9.900	12.700	9.600	9.550	(51)	56.550
RABINEAU Alexis	8.350	6.450	9.150	9.650	10.000	9.450	(53)	53.050
ROUGER Tugdual	8.600	5.850	9.500	10.250	9.700	8.750	(54)	52.650

souligné = meilleur total

SQL_PALEQUDEGAM du 06/04/2008 - 5.1.000 LOCAL - mono -

validé le dimanche 6 avril 2008 à 20:40 - 3/3

(c) Fédération Française de Gymnastique - www.ffgym.com